

CO₂排出量算定ツール「みんなの算定」 事業者向けマニュアル



拠点・ユーザー数完全無制限で、無料で活用できます
以下のURLから登録を行ってください

<https://www.minnanosantei.jp/>

以下の流れで企業の排出量算定に取り組みましょう



導入担当者はアカウントの作成から始めましょう

導入担当者は以下を対応

- ①アカウント登録&追加
- ②事業所登録
- ③車両登録

① ログイン画面下部よりアカウント作成可能

 **みんなの算定**

メールアドレス

パスワード パスワードを忘れた場合はこちら

ログイン

[アカウントを作成する（住民の方はこちら）](#)

[アカウントを作成する（事業者の方はこちら）](#)

必要事項を入力します

事業者用アカウントを作成する

企業名 ※必須

担当者名 ※必須

担当者アカウントのメールアドレス ※必須

担当者アカウントのパスワード ※必須

半角の英小文字、英大文字、数字、記号のうち、3種類以上を使用して8文字以上で入力してください

パスワード確認用 ※必須

確認のためにパスワードをもう一度入力してください

[利用規約](#) [プライバシーポリシー](#) に同意する

入力内容を確認する

[ログインページへ戻る](#)

作成する

入力内容の確認

以下の内容でアカウントを作成します

企業名	株式会社エスプール
担当者名	自治体みらいカンパニー
メールアドレス	minnanosantei@spool.co.jp
パスワード	*****
利用規約 / プライバシーポリシー	同意する

作成する

戻る

間違いがないか
確認

メールで認証を行います

1605220

2025/2/21
(金) 13:55

差出人
宛先

minnanosantei@spool.co.jp

minnanosantei+compony@spool.co.jp

この度は【みんなの算定】をご利用頂きありがとうございます。

当メールは新規登録をするに必要なお手続きとなります。

お手数おかけしますが、以下のURLへアクセスしてメールアドレスを確認してください。

https://www.minnanosantei.jp/auth/action?mode=verify&email&obCode=dv61Bb_hbALandX-jP1uMzeXIKRkJDVOP58-8DBz9AAGVJty9Q0&apiKey=AtZa5y8XM-4iRW7BfrYwMcZHD92RVJ5mehWx&Lang=ja

※URLの有効期限は24時間です。

本メールにお心当たりがない場合は、恐れ入りますが

下記連絡先までご連絡いただけますようお願い申し上げます。

株式会社エスプール
自治体環境みらいカンパニー
みんなの算定運営事務局

メールアドレス：minnanosantei@spool.co.jp

登録できたらOKを押します

www.minnanosantei.jp の内容

メールアドレスの確認が完了しました。

OK

 みんなの算定

メールアドレスの確認中です...

左側メニューよりアカウントを追加をする


 みんなの算定

株式会社みらいカンパニー


 CO2排出量算定情報

使用量を入力する

 事業所 使用量


 車両 使用量


施設と車両を管理する

 事業所一覧

 車両一覧

管理者機能

 アカウント一覧・発行

 年度締め設定

アカウント管理

+ アカウントを追加する

ステータス	権限	氏名	メールアドレス
有効	管理者	自治体みらいカンパニー	minnanosantei@spool.co.jp

 編集

 削除

社内でツールを利用する社員をアカウント追加から増やすことが可能

管理者・一般アカウントの追加が可能（数量無制限）

みんなの算定

株式会社みらいカンパニー

CO2排出量算定情報

使用量を入力する

事業所 使用量

車両 使用量

施設と車両を管理する

事業所一覧

車両一覧

管理者機能

アカウント一覧・発行

年度締め設定

アカウントを追加する

アカウント作成後、ユーザー様へのアカウント情報は自動で送信されませんので、管理者様ご自身でご連絡くださいますようお願い申し上げます。

氏名*

山田 太郎

メールアドレス*

taro.yamada@example.com

仮パスワード*

半角の英小文字、英大文字、数字、記号のうち、3種類以上を使用して8文字以上で入力してください

権限*

管理者 一般

メモ

経理担当、〇〇営業所など

アカウントを追加する

管理者・一般の選択可能

②会社の事業所（拠点）を登録（拠点登録数無制限）

みんなの算定

株式会社みらいカンパニー

CO2排出量算定情報

使用量を入力する

事業所 使用量

車両 使用量

施設と車両を管理する

事業所一覧

車両一覧

管理者機能

アカウント一覧・発行

年度締め設定

事業所の一覧

事業所名称	都道府県	自治体	住所	集計開始年月	集計終了年月
事業所が登録されていません					

事業所を追加する

事業所情報の登録

みんなの算定

株式会社みらいカンパニー

CO2排出量算定情報

使用量を入力する

事業所使用量

車両使用量

施設と車両を管理する

事業所一覧

車両一覧

管理者機能

アカウント一覧・発行

年度締め設定

事業所の追加

事業所名称 *必須

○○支店

業種分類 *必須

選択してください

業種 *必須

業種分類を選択後に表示されます

所在地の都道府県 *必須

選択してください

所在地の自治体 *必須

都道府県を選択後に表示されます

町名・番地等

集計開始年月 *必須

2013年04月

集計終了年月

----年--月

稼働中の施設については
終了年月の選択不要

キャンセル

保存する

必要事項を入力ください

情報が追加されました

みんなの算定

株式会社みらいカンパニー

CO2排出量算定情報

使用量を入力する

事業所使用量

車両使用量

施設と車両を管理する

事業所一覧

車両一覧

管理者機能

アカウント一覧・発行

年度締め設定

事業所の一覧

事業所名称	都道府県	自治体	住所	集計開始年月	集計終了年月	
本社	神奈川県	横浜市		2025年01月	稼働中	編集 削除

新しい事業所の情報が追加されました

本社の他、支店や営業所など、エネルギーを使用する拠点を登録ください。

③車両情報も追加します（台数無制限）

みんなの算定

株式会社みらいカンパニー

CO2排出量算定情報

使用量を入力する

- 事業所 使用量
- 車両 使用量

施設と車両を管理する

- 事業所一覧
- 車両一覧

管理者機能

- アカウント一覧・発行
- 年度締め設定

車両の一覧

表示する事業所を選択

すべて

車両番号	車両名	車両種別	所属事業所
車両が登録されていません			

車両を追加する

必要事項を入力します

みんなの算定

株式会社みらいカンパニー

CO2排出量算定情報

使用量を入力する

- 事業所 使用量
- 車両 使用量

施設と車両を管理する

- 事業所一覧
- 車両一覧

管理者機能

- アカウント一覧・発行
- 年度締め設定

車両の登録

車両番号 ※必須

品川400あ1234

車両名

トヨタ 白 プロボックス

車両種別 ※必須

ガソリン・LPG/...

所属事業所 ※必須

本社

集計開始年月 ※必須

2025年01月

集計終了年月

----年--月

キャンセル

保存する

他と区別できる名前を入力

稼働中の車両については
終了年月の選択不要

情報が追加されました

みんなの算定

株式会社みらいカンパニー

CO2排出量算定情報

使用量を入力する

事業所 使用量

車両 使用量

施設と車両を管理する

事業所一覧

車両一覧

管理者機能

アカウント一覧・発行

年度締め設定

車両の一覧

表示する事業所を選択

すべて

車両番号	車両名	車両種別	所属事業所	
品川1400あ1234	トヨタ 白 プロボックス	ガソリン・LPG/乗用車	本社	編集

新しい車両の情報が追加されました

事業所と車両の関係

車両の登録

車両番号 ※必須

品川1400あ1234

車両名

トヨタ 白 プロボックス

車両種別 ※必須

ガソリン・LPG/...

所属事業所 ※必須

本社

集計開始年月 ※必須

2025年01月

終了年月 ※必須

年-月

キャンセル

車両登録時に所属事業所を選択する必要があります。
そのため、先に事業所を登録してください。

エネルギー使用量を登録する

入力担当者は以下を対応

- ④事業所 使用量登録
- ⑤車両 使用量登録

④事業所使用量の登録

事業所のデータ一覧

登録する年度を選択
2026年度

登録年度があっているか確認する

事業所名称	4月	5月	6月	7月	8月	9月	10月	11月	12月	1月	2月	3月
本社	入力	入力	-	-	-	-	-	-	-	-	-	-

みんなの算定

株式会社みらいカンパニー

CO2排出量算定情報

使用量を入力する

- 事業所 使用量
- 車両 使用量

施設と車両を管理する

- 事業所一覧
- 車両一覧

管理者機能

- アカウント一覧・発行
- 年度締め設定

年度入力の初回のみデータ登録が必要

みんなの算定

株式会社みらいカンパニー

CO2排出量算定情報

使用量を入力する

事業所 使用量

車両 使用量

施設と車両を管理する

事業所一覧

車両一覧

管理者機能

アカウント一覧・発行

年度締め設定

本社：2026年度データの設定

初回データ入力時には、事業所単位での年度データの登録が必要です。

従業員数 ※必須

未入力 人

出荷額 ※必須

未入力 万円

製造業は出荷額の登録が必要

再エネ導入容量 ※必須

未入力 kw

事業所の再生可能エネルギーの発電容量を入力してください。導入していない、もしくは不明な場合は0を入力してください。

省エネの取り組み種類

- LED
- EV車
- 高効率・省エネ家電
- 断熱材
- エコキュート
- エコファーム
- エコジョーズ
- エコウィル
- その他

その他省エネ取り組み

未入力

その他を選択した場合のみ入力

再エネの取り組み種類

- 太陽光発電
- 太陽熱発電
- ペレットストーブ
- その他

その他再エネ取り組み

未入力

その他を選択した場合のみ入力

ガソリン車保有台数 ※必須

未入力 台

EV車保有台数 ※必須

未入力 台

旅客自動車保有台数 ※必須

未入力 台

貨物自動車保有台数 ※必須

未入力 台

登録する

月次の入力項目（単位を確認して入力）

みんなの算定

株式会社みらいカンパニー

CO2排出量算定情報

使用量を入力する

事業所 使用量

車両 使用量

施設と車両を管理する

事業所一覧

車両一覧

管理者機能

アカウント一覧・発行

年度締め設定

事業所のデータ入力

対象年月：2026年4月
(半角数字で入力してください。)

電力と都市ガスは契約会社等を選択する

入力項目	使用量
電力	未入力 kWh
電力 - 使用プラン	プラン選択
都市ガス	未入力 m ³
都市ガス - 使用プラン	プラン選択
LPガス	未入力 kg
灯油	未入力 L
A重油 (運輸以外) ※運輸利用は入力不要	未入力 L
B・C重油 (運輸以外) ※運輸利用は入力不要	未入力 L

再生可能エネルギー等を活用している場合

事業所のデータ入力

対象年月：2026年4月
(半角数字で入力してください)

入力項目

電力

電力-使用プラン

都市ガス

都市ガス-使用プラン

LPガス

灯油

A重油 (運輸以外)

※運輸利用は入力不要

B-C重油 (運輸以外)

※運輸利用は入力不要

電力会社選択

ご利用の電力会社から、ご希望のプランを選択してください
プランが見つからない場合は、未選択のまま保存してください

Q 再エネ

(株)再エネ思考電力(旧:(株)DSグリーンパワー) 単一プラン

選択

その他 再エネ100%プラン

選択

「再エネ」と検索し、「その他再エネ100%プラン」を選択

電力メニューが分からない場合

事業所のデータ入力

対象年月：2026年4月
(半角数字で入力してください)

入力項目

電力

電力-使用プラン

都市ガス

都市ガス-使用プラン

LPガス

灯油

A重油 (運輸以外)

※運輸利用は入力不要

B-C重油 (運輸以外)

※運輸利用は入力不要

電力

ご利用の電力会社から、ご希望のプランを選択してください

Q エネット

(株)エネット メニューA

選択

(株)エネット メニューB

選択

(株)エネット メニューC

選択

(株)エネット メニューD

選択

(株)エネット メニューE

選択

(株)エネット メニュー不明

選択

契約電力会社名で検索し、「メニュー不明」もしくは1つしかメニューがない事業者は出てきたメニューを選択

都市ガスも電力と同様にプラン選択をする

みんなの算定

株式会社みらいカンパニー

CO2排出量算定情報

使用量を入力する

事業所 使用量

車両 使用量

施設と車両を管理する

事業所一覧

車両一覧

管理者機能

アカウント一覧・発行

年度締め設定

事業所のデータ入力

対象年月：2024年4月

(半角数字で入力してください)

入力項目

使用量

電力

未入力

kWh

電力 - 使用プラン

プラン選択

都市ガス

未入力

m³

都市ガス - 使用プラン

プラン選択

LPガス

未入力

m³

灯油

未入力

L

A重油 (運輸以外)

未入力

L

※運輸利用は入力不要

都市ガスの利用がなければ選択不要です

みんなの算定

区域施設欄に切り替える →

札幌市

CO2排出量算定情報

使用量を入力する

公共施設 使用量

車両 使用量

施設と車両を管理する

公共施設一覧

車両一覧

施設のデータ入力

対象年月

(半角数字)

Shiftを指定

施設名

第一中

戻る

ガス会社選択

ご利用のガス会社およびプランを選択してください
プランが見つからない場合は、未選択のまま保存してください

Q 札幌ガス

検索結果がありません

利用しているメニューが表示されない場合は、右上の×を押す

保存する

保存は右下から

みんなの算定
株式会社みらいカンパニー
CO2排出量算定情報


使用量を入力する
事業所 使用量

施設と車両を管理する
事業所一覧
車両一覧

管理者機能
アカウント一覧・発行
年度締め設定

LPガス	未入力	m ³
灯油	未入力	L
A重油 (運輸以外) <small>※運輸利用は入力不要</small>	未入力	L
B・C重油 (運輸以外) <small>※運輸利用は入力不要</small>	未入力	L
軽油 <small>※施設での使用量のみを入力</small>	未入力	L
発電量	未入力	kWh
売電量	未入力	kWh

戻る 保存する



注意事項

単位に注意
単位合わせて変換をした数値を入力

事業所のデータ入力

対象年月：2026年4月
(半角数字で入力してください)

入力項目	使用量
電力	未入力 kWh
電力 - 使用プラン	プラン選択
都市ガス	未入力 m ³
都市ガス - 使用プラン	プラン選択
LPガス	未入力 kg
灯油	未入力 L
A重油 (運輸以外)	未入力 L
	未入力 L



使用していないものは0を入力

色分けについて

みんなの算定

株式会社みらいカンパニー

CO2排出量算定情報

事業所のデータ一覧

示す年度を選択

2024年度

使用量を入力する

事業所 使用量

車両 使用量

施設と車両を管理する

事業所一覧

車両一覧

管理者機能

アカウント一覧・発行

年度締め設定

事業所名称	4月	5月	6月	7月	8月	9月	10月	11月	12月	1月	2月
本社	済	未	未	未	未	未	未	未	未	未	未

すべて入力完了で「済」表示

前スライドで記載した、使用していないものに0を入力しないと「済」にはなりません

⑤車両の使用量について

みんなの算定

株式会社みらいカンパニー

CO2排出量算定情報

使用量を入力する

事業所 使用量

車両 使用量

施設と車両を管理する

事業所一覧

車両一覧

管理者機能

アカウント一覧・発行

年度締め設定

車両のデータ一覧

示す年度を選択

2024年度

すべて

車両番号(車両名)	4月	5月	6月	7月	8月	9月	10月	11月	12月	1月	2月	3月
	入力	入力	入力	入力	入力	入力	入力	入力	入力	入力	入力	入力
品川1500あ1234(トヨタ 白 プロボックス)	未	未	未	未	未	未	未	未	未	未	未	未
品川1500あ5678(トヨタ 白 プロボックス2)	未	未	未	未	未	未	未	未	未	未	未	未
品川1400た1234(スズキ 白 エブリイ)	未	未	未	未	未	未	未	未	未	未	未	未

入力したい年度を選択し、入力したい月の「入力」を選択

車両の使用量入力方法

みんなの算定

株式会社みらいカンパニー

CO2排出量算定情報

使用量を入力する

事業所 使用量

車両 使用量

施設と車両を管理する

事業所一覧

車両一覧

管理者機能

アカウント一覧・発行

年度締め設定

車両のデータ入力

対象年月：2025年4月
(半年数字を入力してください)

車両番号 (車両名)	ガソリン	軽油	走行距離
品川50081234 (トヨタ 白 プロボックス)	未入力 L	未入力 L	未入力 km
品川50085678 (トヨタ 白 プロボックス2)	未入力 L	未入力 L	未入力 km
品川4001234 (スズキ 白 エブリー)	未入力 L	未入力 L	未入力 km

戻る

保存する

選択した車種に応じて、ガソリンと軽油の一方だけが入力できる使用

走行距離は排出量算定には影響が出ません。管理しない場合は「0」を入力

結果をみてみましょう

みんなの算定

株式会社みらいカンパニー

CO2排出量算定情報

使用量を入力する

事業所 使用量

車両 使用量

施設と車両を管理する

事業所一覧

車両一覧

管理者機能

アカウント一覧・発行

年度締め設定

株式会社みらいカンパニー

2025年度

入力した使用量が少ない場合に排出量が0と表示されることがあります

CO₂排出量
103.326 t-CO₂

2025年度

エネルギー項目別 排出量



結果は現行年度が最初に表示されるため、右端の年度変更し結果を確認する。

【お問い合わせ先】

株式会社エスプール
自治体みらいカンパニー
みんなの算定運営事務局
minnanosantei@spool.co.jp