

令和7年中の電話でお金詐欺（特殊詐欺）、SNS型投資・ロマンス詐欺の発生傾向（暫定値）

集計期間 R7.1.1～R7.12.31
※ 各値の増減(±)は前年比

○ 電話でお金詐欺被害認知件数・被害額前年比（暫定値）

区 分		令和5年中		令和6年中		令和7年中		前年比			
		件数	被害額(円)	件数	被害額(円)	件数	被害額(円)	件数	増減率	被害額(円)	増減率
電話でお金詐欺 合計		227	981,489,443 (44,837,000)	224	948,285,999 (21,717,000)	276	1,733,991,457 (25,150,000)	52	23.2%	785,705,458 (3,433,000)	82.9% (15.8%)
内 訳	オレオレ詐欺	59	234,395,118 (4,029,000)	81	645,599,943 (6,600,000)	135	1,328,896,351 (9,357,000)	54	66.7%	683,296,408 (2,757,000)	105.8% (41.8%)
	預貯金詐欺	14	10,922,000 (10,922,000)	8	9,929,000 (9,929,000)	7	13,145,000 (13,145,000)	-1	-12.5%	3,216,000 (3,216,000)	32.4% (32.4%)
	キャッシュカード詐欺盗	12	29,886,000 (29,886,000)	7	5,188,000 (5,188,000)	5	2,648,000 (2,648,000)	-2	-28.6%	-2,540,000 (-2,540,000)	-49.0% (-49.0%)
	架空料金請求詐欺	75	297,642,392	89	223,876,240	76	241,231,172	-13	-14.6%	17,354,932	7.8%
	還付金詐欺	31	38,655,189	21	20,180,209	17	20,142,135	-4	-19.0%	-38,074	-0.2%
	融資保証金詐欺	5	10,840,840	5	1,303,625	7	3,175,182	2	40.0%	1,871,557	143.6%
	金融商品詐欺	28	324,465,988	5	30,906,401	11	64,624,498	6	120.0%	33,718,097	109.1%
	ギャンブル詐欺										
	交際あっせん詐欺			3	4,304,740	12	52,722,549	9	300.0%	48,417,809	1124.8%
	その他の特殊詐欺	3	34,681,916	5	6,997,841	6	7,406,570	1	20.0%	408,729	5.8%

（下段括弧内は、被害品のキャッシュカードを使用して、犯人が払い出した金額等（内数）。）

○ SNS型投資・ロマンス詐欺被害認知件数・被害額前年比（暫定値）

区 分		令和5年中		令和6年中		令和7年中		前年比			
		件数	被害額(円)	件数	被害額(円)	件数	被害額(円)	件数	増減率	被害額(円)	増減率
SNS型投資・ロマンス詐欺合計		52	566,348,047	141	1,755,220,201	178	2,115,471,887	37	26.2%	360,251,686	20.5%
内 訳	SNS型投資詐欺	31	344,965,988	63	1,016,180,202	75	1,032,023,700	12	19.0%	15,843,498	1.6%
	SNS型ロマンス詐欺	21	221,382,059	78	739,039,999	103	1,083,448,187	25	32.1%	344,408,188	46.6%

電話でお金詐欺（特殊詐欺）等の類型について

【電話でお金詐欺の類型】

電話でお金詐欺（特殊詐欺）とは、被害者に電話をかけるなどして対面することなく信頼させ、指定した預貯金口座への振込みその他の方法により、不特定多数の者から現金等をだまし取る犯罪をいう。

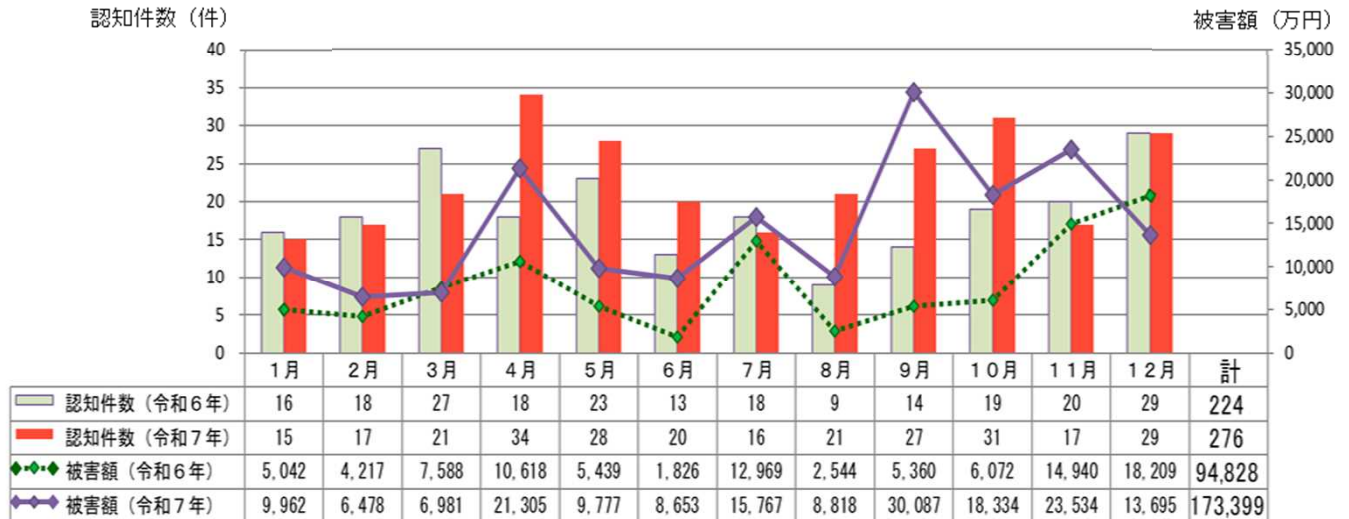
オレオレ詐欺	親族、警察官、弁護士等を装い、親族が起こした事件・事故に対する示談金等を名目に金銭等をだまし取る（脅し取る）ものをいう。
預貯金詐欺	親族、警察官、銀行協会職員等を装い、あなたの口座が犯罪に利用されており、キャッシュカードの交換手続きが必要であるなどの名目で、キャッシュカード、クレジットカード、預貯金通帳等をだまし取る（脅し取る）ものをいう。
キャッシュカード詐欺盗	警察官や銀行協会、大手百貨店等の職員を装って被害者に電話をかけ、「キャッシュカードが不正に利用されている」等の名目により、キャッシュカード等を準備させた上で、隙を見るなどし、キャッシュカード等を窃取するものをいう。
架空料金請求詐欺	未払いの料金があるなど架空の事実を口実とし金銭等をだまし取る（脅し取る）ものをいう。
還付金詐欺	税金還付等に必要の手続きを装って被害者にＡＴＭを操作させ、口座間送金により財産上の不法の利益を得る電子計算機使用詐欺事件又は詐欺事件をいう。
融資保証金詐欺	実際には融資しないにもかかわらず、融資を申し込んできた者に対し、保証金等の名目で金銭等をだまし取る（脅し取る）ものをいう。
金融商品詐欺	架空又は価値の乏しい未公開株、社債等の有価証券、外国通貨、高価な物品等に関する虚偽の情報を提供し、購入すれば利益が得られるものと誤信させ、その購入名目等で金銭等をだまし取る（脅し取る）ものをいう。これら金融商品に対して、購入意思のない被害者に名義貸しをさせた後、名義貸しをしたことによるトラブル解決名目等で金銭等をだまし取る（脅し取る）ものを含む。
ギャンブル詐欺	不特定多数の者が購入する雑誌に「パチンコ打ち子募集」等と掲載したり、不特定多数の者に対して同内容のメールを送信する等し、これに応じて会員登録等を申し込んできた被害者に対して会員登録料や情報料等の名目で金銭等をだまし取る（脅し取る）ものをいう。
交際あっせん詐欺	不特定多数の者が購入する雑誌に「女性紹介」等と掲載したり、不特定多数の者に対して「女性紹介」等を記載したメールを送付するなどし、これに応じて女性の紹介等を求めてきた被害者に対して会員登録料金や保証金等の名目で金銭等をだまし取る（脅し取る）ものをいう。
その他の特殊詐欺	上記特殊詐欺の類型に該当しない特殊詐欺をいう。

【SNS型投資・ロマンス詐欺の類型】

SNS等を通じて対面することなく、交信を重ねるなどして関係を深めて信用させ、指定した預貯金口座への振込みその他の方法により金銭等をだまし取るもので以下の分類によるもの。

SNS型投資詐欺		投資をすれば利益が得られるものと誤信させ、投資アプリ等に誘導するなどし、虚偽の利益を表示する方法などにより心理的安心感を与え、架空の投資を継続させながら、投資金名目や利益の出金手数料名目などで金銭をだまし取るもの（SNS型ロマンス詐欺の投資名目に該当するものを除く。）。
SNS型ロマンス詐欺	ア 投資名目	恋愛感情や親近感を抱かせながら投資に誘導し、投資金名目やその利益の出金手数料名目などで金銭等をだまし取るもの。
	イ その他のロマンス等名目	恋愛感情や親近感を抱かせながら架空の事実を口実とし、交際の継続等を前提とした各種名目で金銭等をだまし取るもの（SNS型ロマンス詐欺の投資名目に該当するものを除く。）。

電話でお金詐欺の被害状況(令和7年中)



◆認知件数 276件

(+52件、+23.2%)

◆被害額 17億3,399万円

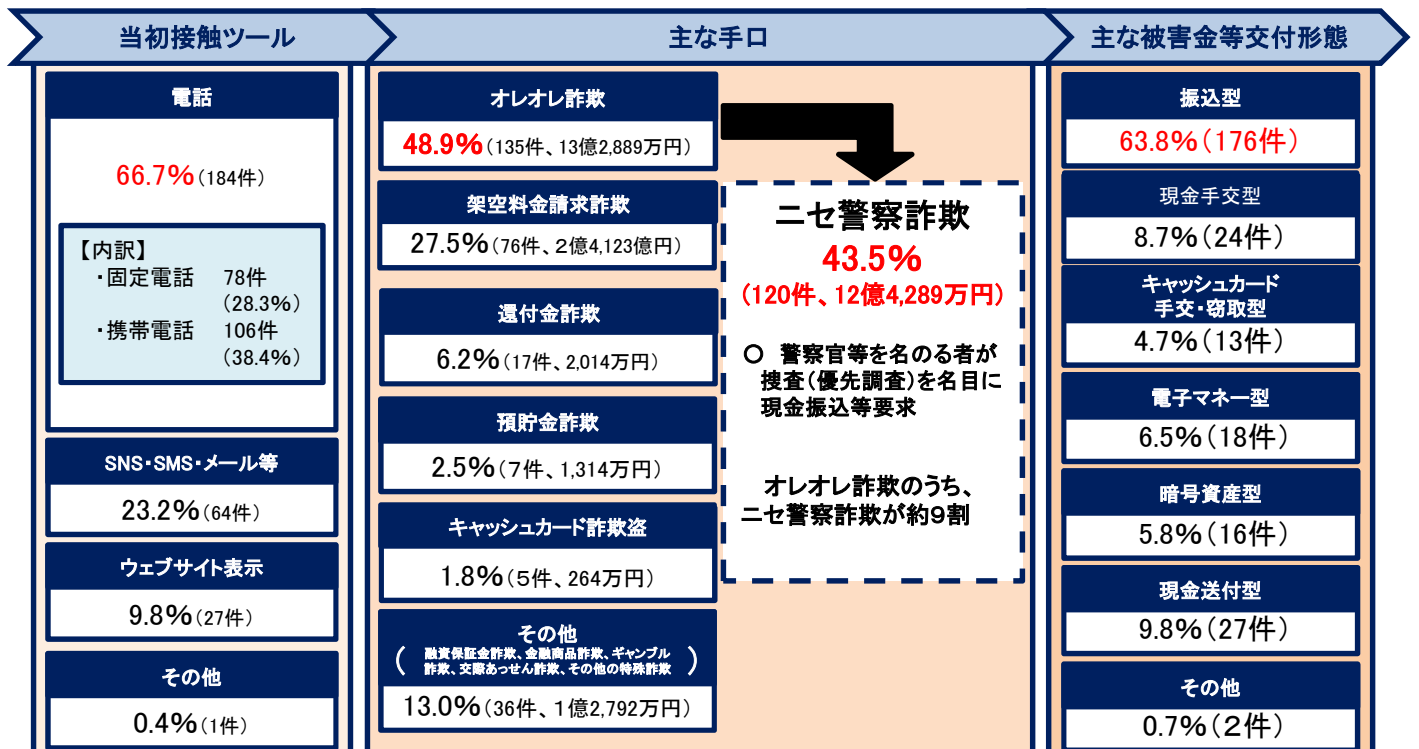
(+7億8,570万円、+45.2%)

◆増加の主な要因

- 警察官等を名のり、捜査(優先調査)名目で現金等をだまし取る手口(以下「ニセ警察詐欺」という。)による被害が顕著
 - ・ ニセ警察詐欺の認知件数は120件(電話でお金詐欺全体の43.5%)、被害額は12億4,289万円(同71.7%)
(ニセ警察詐欺の令和6年中の認知件数は33件、被害額は5億1,139万円)
 - ・ 年代別では20歳代が22件と最多で、20歳代から40歳代で45.8%と半数近くを占めており、若い世代に被害が拡大
 - ・ ニセ警察詐欺1件あたりの平均被害額は1,035万円と高額であったことが、電話でお金詐欺全体の被害額が増加した主な要因

電話でお金詐欺の被害の流れ

- 当初接触ツールの約7割が電話
- 約5割がオレオレ詐欺、その約9割はニセ警察詐欺
- 主な被害金等交付形態の約6割が振込型



ニセ警察詐欺の被害の流れ

- 当初接触ツールは全て電話であり、そのうち**携帯電話への架電が約7割**
- 警察官等を名のる者とのやりとりでは、連絡ツールがSNS等に移行
- 主な被害金等交付形態では、**約7割が振込型**

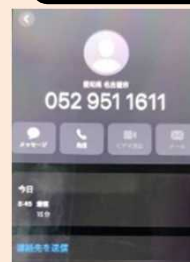
当初接触ツール	主なだましの内容	主な被害金等交付形態
電話 100% (120件) 【内訳】 ・携帯電話 70.8% (85件) ・固定電話 29.2% (35件)	着信に応答すると、「2時間後に、この電話は使えなくなる」などと 自動音声ガイダンス が流れる → 指定された番号を押すと、通信事業者等を名乗る者につながる → 「あなた名義の携帯電話が犯罪に使われている」などと言われ、 警察官等を名のる者 に電話が代わる → やりとりが SNS等に移り 、アプリを使用して、警察官等を名のる者とビデオ通話したり、相手方から 警察手帳、逮捕状の画像等が送信 される → 「あなたの資産が犯罪で得たものでないか調査する」「犯罪に関与していないか資産を照合する」などと言って、現に使っている口座の全ての金額を振り込むよう要求する	振込型 72.5% (87件) 現金手交型 15.8% (19件) 暗号資産型 5.0% (6件) キャッシュカード手交・窃取型 0.8% (1件) 現金送付型 5.8% (7件)

ニセ警察詐欺について①

認知件数等からみた特徴

- 被害は幅広い年代にわたるが、全体のうち**20歳代が22件(18.3%)と最多であり、20歳代から40歳代で55件(45.8%)**と半数近くを占める
- **20歳代から40歳代は、全て携帯電話**への架電による被害
- **60代以上では固定電話**への架電も多くみられる
- 「2時間後に、この電話は使えなくなる」「使用する場合は1番を押してください」などの自動音声ガイダンスを利用した被害も発生。犯人側が**自動発信機能等を利用して大量に架電している実態もうかがわれる**
- **犯行に利用される電話番号**の多くは「+1」等から始まる**国際電話番号**
- 実在する警察本部や警察署等の電話番号を偽装して表示させる手口を確認。「+」から始まる国際電話番号表示による偽装が多かったが、中には「+」表示のない正規の電話番号を偽装した手口も散見

警察本部や警察署等の代表電話番号を偽装表示する手口

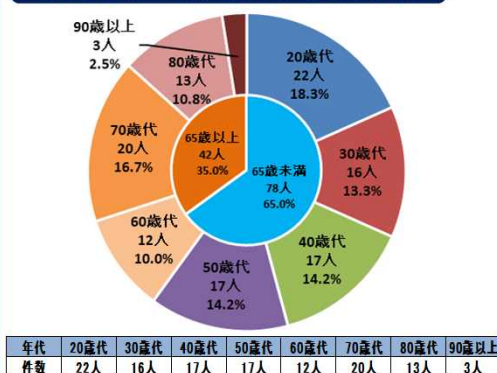


愛知県警察本部の代表電話番号の着信履歴番号画像

- ニセ警察詐欺において、実在する警察署等の電話番号を偽装表示させる手口を確認

- 「+」から始まる国際電話番号についても、末尾が「0110」の番号を使用するものが多く見られ、警察署等からの架電を装う事例が目立つ

被害者の年齢層別の認知件数



電話種別ごとの年齢層別の被害者数

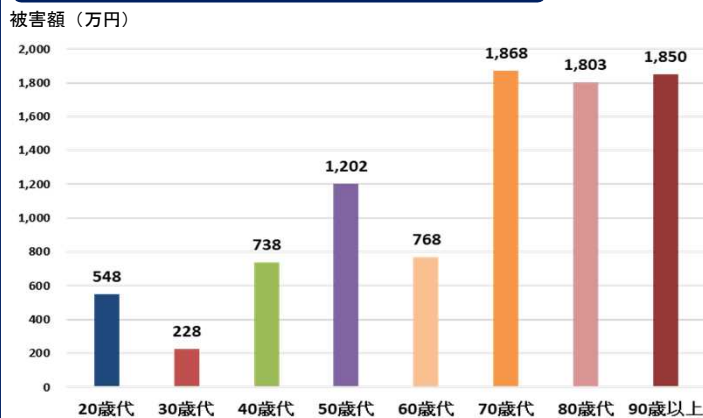


ニセ警察詐欺について②

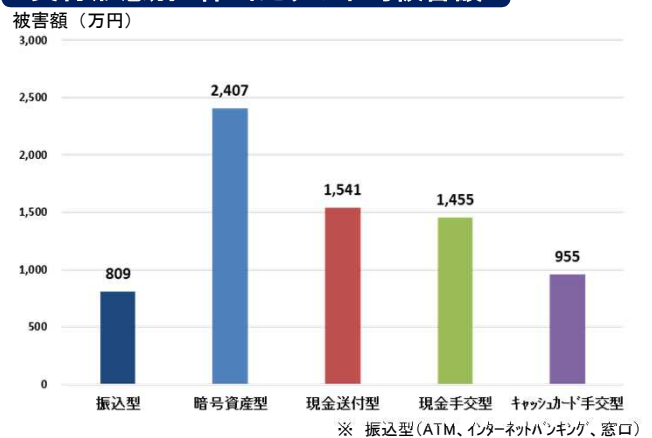
被害額等からみた特徴

- 既遂1件当たりの被害額 1,035万円（他の電話でお金詐欺(314万円)の**3.3倍**）
- 年代別の既遂1件当たりの被害額 **70歳代以上が1,843万円**と高額
- 主な被害金等交付形態別の被害額
 - ✓ 振込型 7億450万円(ニセ警察詐欺全体の**56.7%**)
 - ✓ 既遂1件当たりの平均被害額では、暗号資産型が**2,407万円**と高額

年代別既遂1件当たりの平均被害額



交付形態別1件当たりの平均被害額



ニセ警察詐欺について③

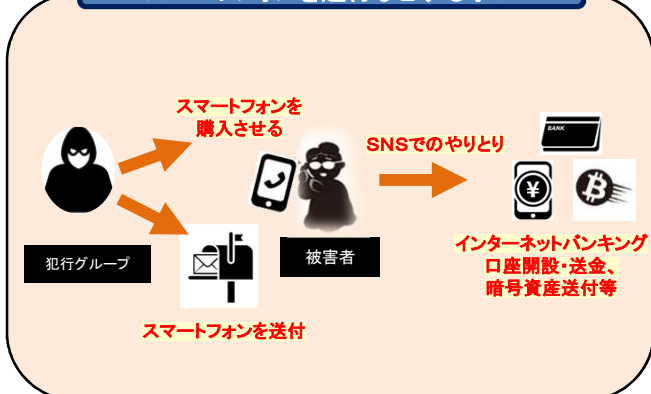
手口の小道具



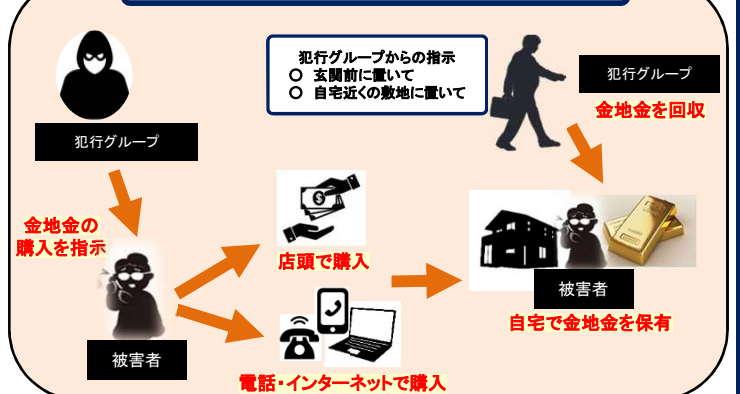
特異な手口

犯行グループが被害者から金銭等を詐取する手口として、次のような事例も確認

スマートフォンを送付などする手口



金地金の購入を指示する手口



ニセ警察詐欺の特徴を踏まえた対策

注意点

警察は以下の事項をすることはありません

- 「+」から始まる国際電話番号から電話をすること
- ビデオ通話やSNSで連絡したり、警察手帳や逮捕状の画像を送ること
- 逮捕を免れることを理由に金銭の振込や出金を指示したり、金地金を購入したりするよう求めること
- スマートフォンの契約を求めたり、連絡を取るためにスマートフォンを送ること

だまされないための対策

「捜査対象になっている」と言われたら

- 警察からの問い合わせに対して心当たりのない場合は、一旦電話を切ってからお近くの警察署に電話をして確認しましょう。

犯人側からの接触手段を遮断する環境作りが重要

- 電話でお金詐欺の手口は巧妙化しており、犯人側と接触してしまえば、**誰もがだまされるおそれ**があります。機械的・自動的な仕組みによって、犯人側と接触せずに済む環境をつくることが重要です。
- 携帯電話は、国際電話の着信規制が可能なアプリの利用をお願いします。
- 固定電話は、国際電話の発信信を無償で休止できる国際電話不取扱受付センターに申込みをお願いします。国際電話不取扱受付センターへ電話やウェブ（国際電話利用契約の利用休止申請 <https://www.kokusai-teishi.com>）から申し込むことができます。また、最寄りの警察署で申請書類を受領できます。

「みんなでとめよう!!国際電話詐欺#みんとめ」

→ #みんとめとは、電話でお金詐欺の犯人からの電話を直接受けないための対策として、「国際電話着信ブロック」を推進し、電話でお金詐欺被害を抑止するための運動です。

詳しくは「みんとめ」で検索



警察庁・SOS47
特殊詐欺対策ページ

ニセ警察詐欺急増中!!



警察は以下の事項をすることはありません。

- ◆ SNSで連絡すること
- ◆ 警察手帳や逮捕状などの画像を送ること
- ◆ 逮捕すると言って金銭を要求すること

動画はこちら▼



長野県警察

無料今すぐ 申し込み



海外からの電話を止めるお申し込み・お問い合わせは国際電話不取扱受付センターまで

☎0120-210-364 平日9:00-17:00
通話料無料



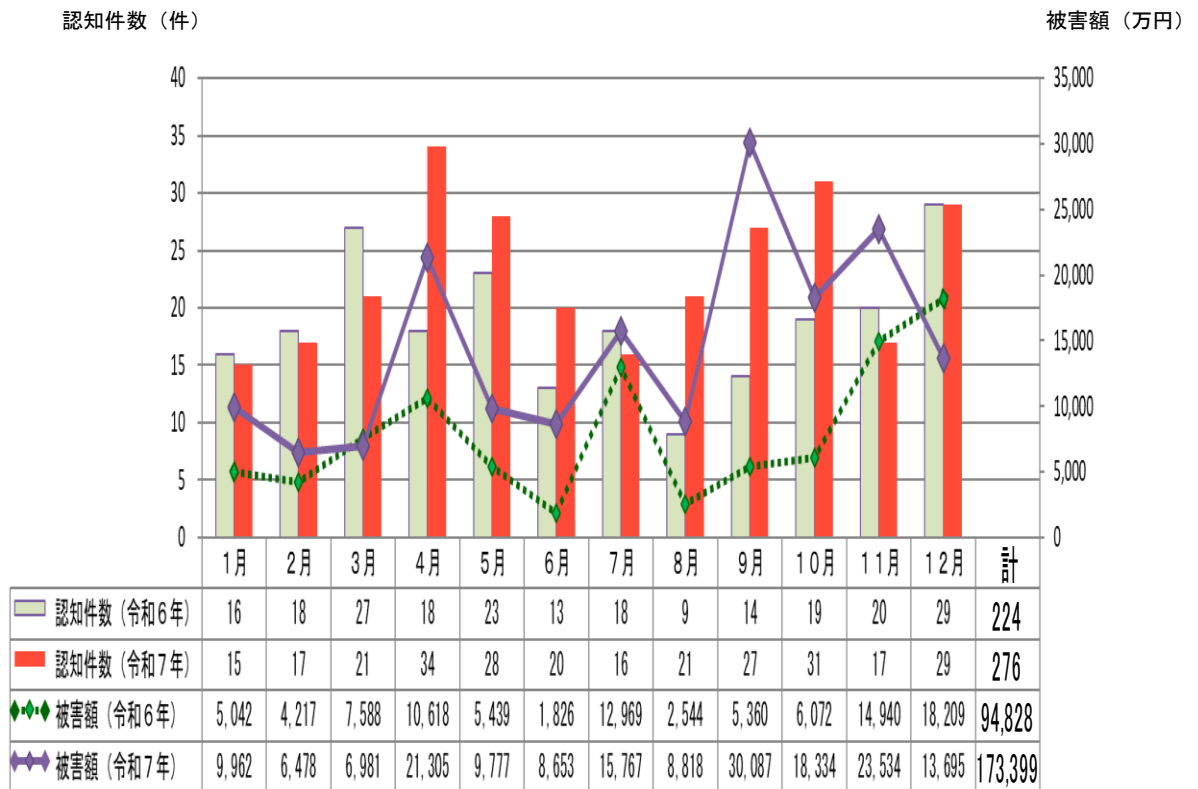
不審な電話は、
警察に相談を。

SOS47

ストップ・オレオレ詐欺47
～家族の絆作戦～プロジェクトチーム 警察庁・都道府県警察・SOS47



○ 月別 認知件数・被害額 前年比



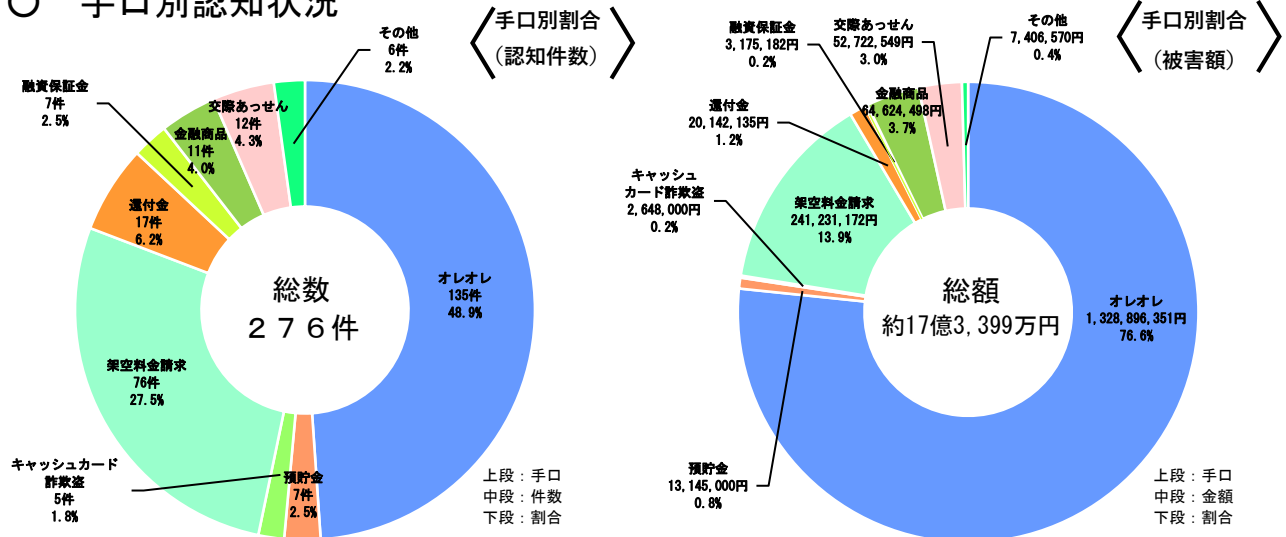
※ 被害額の1万円未満は切り捨て

○ 月別 認知件数 手口別

	1月	2月	3月	4月	5月	6月	7月	8月	9月	10月	11月	12月	合計	割合
オレオレ	4	4	10	19	13	7	9	8	17	18	9	17	135件	48.9%
預貯金		1				4				1		1	7件	2.5%
キャッシュカード 詐欺盗					1	2	1	1					5件	1.8%
架空料金請求	5	9	8	7	6	3	2	7	6	9	4	10	76件	27.5%
還付金	3	2	2	2	1	1	1	1	3	1			17件	6.2%
融資保証金	3			1	2	1							7件	2.5%
金融商品			1	3	1		2	2	1			1	11件	4.0%
ギャンブル													0件	0.0%
交際あっせん		1		1	4	1	1			1	3		12件	4.3%
その他				1		1		2		1	1		6件	2.2%
合計	15	17	21	34	28	20	16	21	27	31	17	29	276件	

◆ 詳細

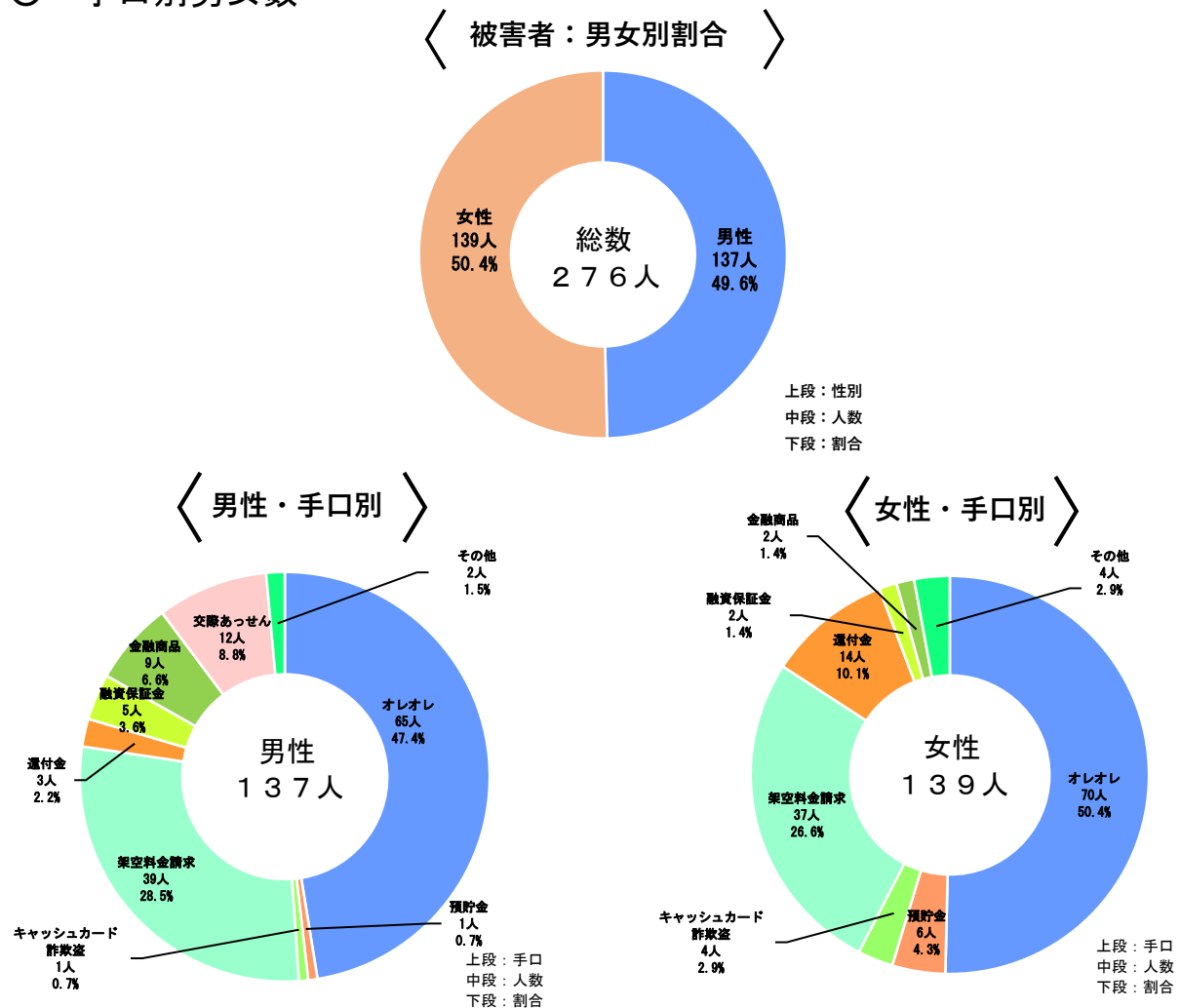
○ 手口別認知状況



○ 被害者の職業

	無職	会社員・会社役員	公務員・団体職員	パート・契約社員等	自営業	アルバイト	その他	合計
人数 (人)	111	86	12	24	18	7	18	276
割合	40.2%	31.2%	4.3%	8.7%	6.5%	2.5%	6.5%	100.0%

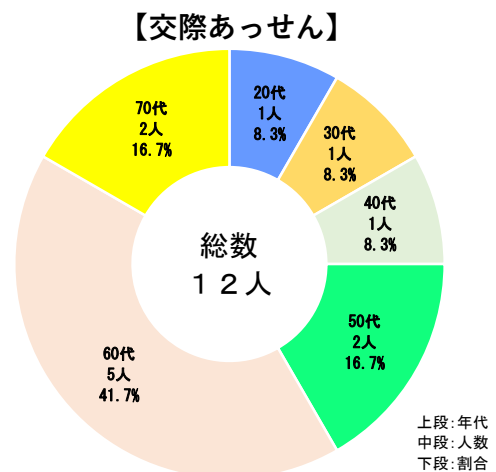
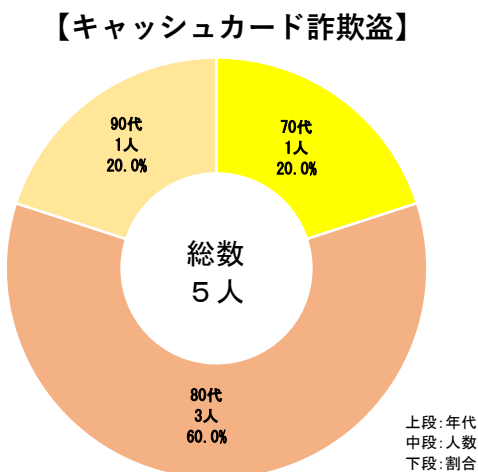
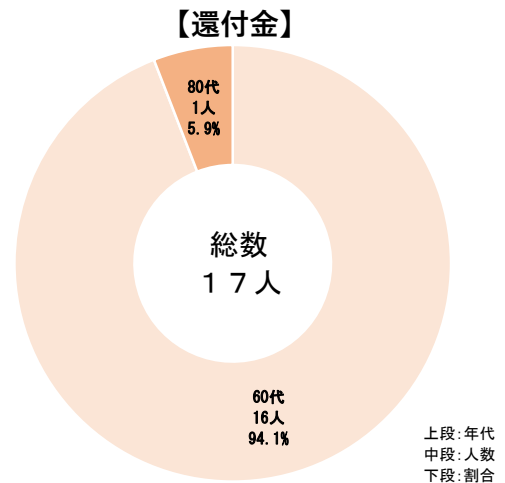
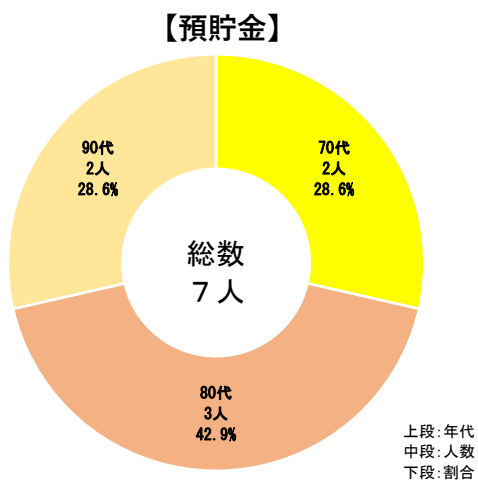
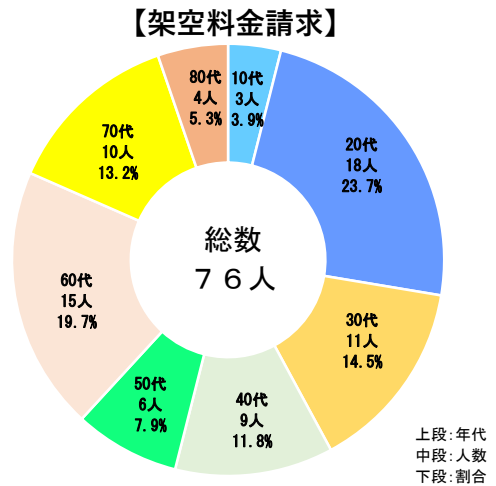
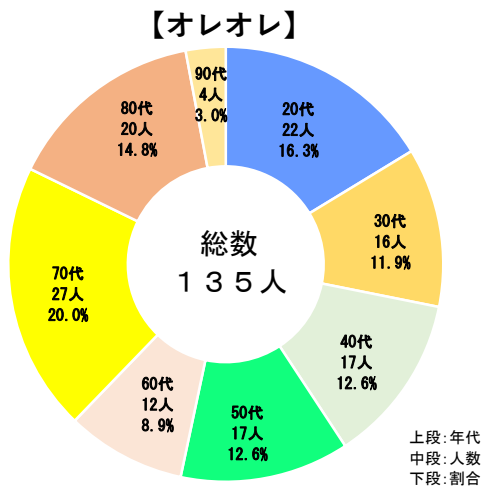
○ 手口別男女数



○ 年代別一覧

	10代	20代	30代	40代	50代	60代		70代	80代	90代	合計
割合	1.1%	17.0%	10.9%	12.3%	10.1%	18.8%		15.9%	11.2%	2.5%	276
人数(人)	3	47	30	34	28	52		44	31	7	
						21	31				
高齢者別	高齢者以外					高齢者（65歳以上）					
	163					113					
割合	59.1%					40.9%					

○ 手口別 年齢構成比



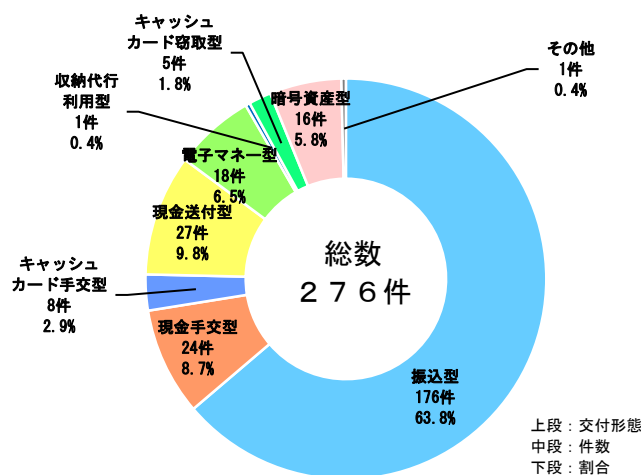
○ 交付形態別割合（手口別、前年比）

【主たる交付形態】（交付形態が複合した場合、被害額が多い交付形態を主たるものとして集計）

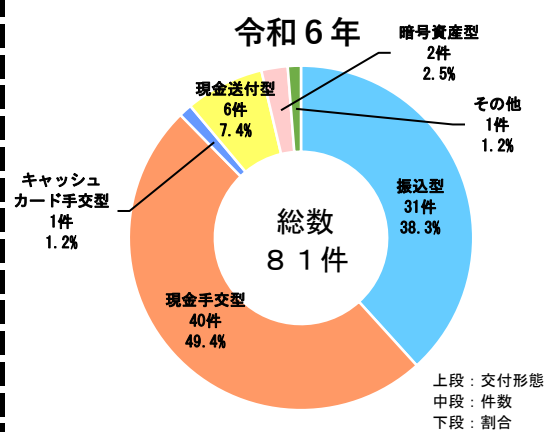
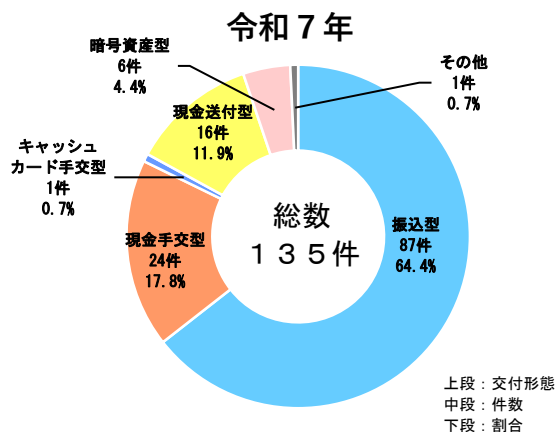
	時期	合計	割合	振込型	現金手交型	キャッシュ カード手交型	現金送付型	電子マネー型	収納代行 利用型	キャッシュ カード窃取型	暗号資産型	その他
オレオレ詐欺	R7	135件	48.9%	87件	24件	1件	16件				6件	1件
	R6	81件	36.2%	31件	40件	1件	6件				2件	1件
預貯金詐欺	R7	7件	2.5%			7件						
	R6	8件	3.6%			8件						
キャッシュカード 詐欺盗	R7	5件	1.8%							5件		
	R6	7件	3.1%							7件		
架空料金請求詐欺	R7	76件	27.5%	46件			9件	17件	1件		3件	
	R6	89件	39.7%	59件			2件	25件			3件	
還付金詐欺	R7	17件	6.2%	17件								
	R6	21件	9.4%	21件								
融資保証金詐欺	R7	7件	2.5%	7件								
	R6	5件	2.2%	5件								
金融商品詐欺	R7	11件	4.0%	4件			1件				6件	
	R6	5件	2.2%	5件								
ギャンブル詐欺	R7	0件	0.0%									
	R6	0件	0.0%									
交際あっせん詐欺	R7	12件	4.3%	11件				1件				
	R6	3件	1.3%	1件				2件				
その他の特殊詐欺	R7	6件	2.2%	4件			1件				1件	
	R6	5件	2.2%	5件								

※ 令和7年と令和6年を比較し、増加しているものを朱書及び網掛

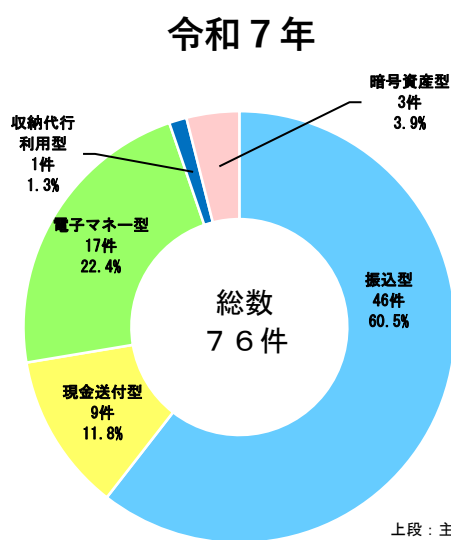
【主たる交付形態】 （電話でお金詐欺全体）



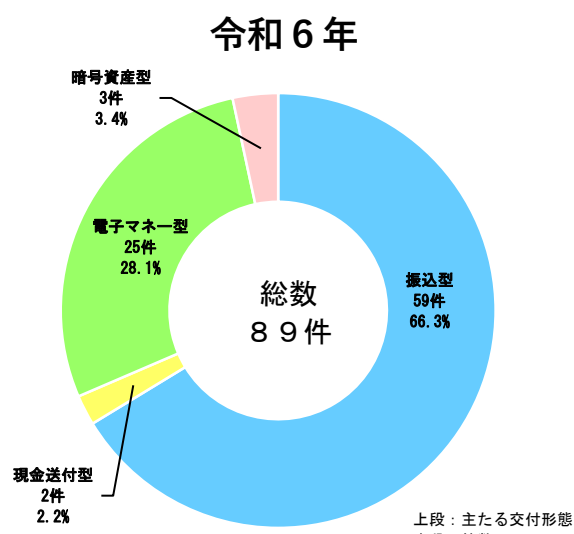
【オレオレ詐欺（前年比較）】



【架空料金請求詐欺】（前年比較）



上段：主たる交付形態
中段：件数
下段：割合

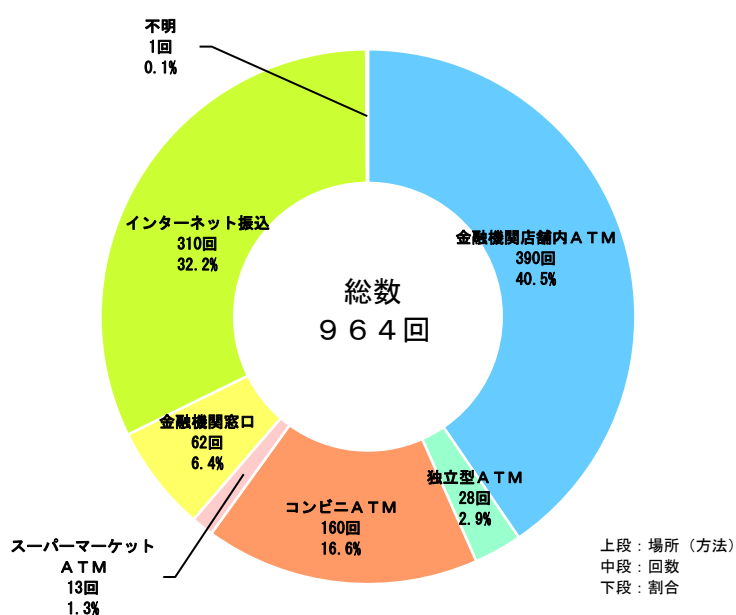


上段：主たる交付形態
中段：件数
下段：割合

○ 送金方法（延べ数）

	振込型			手交型		送付型				その他					合計
	窓口	ATM	ネット振込	自宅	呼出 (駅・路上等)	宅配便	送付(その他)	電子決済	クレジットカード	暗号資産	電子マネー	収納代行	キャッシュカード 磁気型	未遂	
回数	62	592	310	145	1	38	14	86	4	76	277	1	4	1	1,611
被害額(円)	219,121,777	373,299,798	363,704,294	317,003,000	1,800,000	158,000,000	69,829,161	4,679,677	135,751	211,230,739	14,460,260	30,000	697,000	0	1,733,991,457
1回あたりの金額	3,534,222	630,574	1,173,240	2,186,228	1,800,000	4,157,895	4,987,797	54,415	33,938	2,779,352	52,203	30,000	174,250	0	1,076,345
交付割合	3.8%	36.5%	19.1%	8.9%	0.1%	2.3%	0.9%	5.3%	0.2%	4.7%	17.1%	0.1%	0.2%	0.9%	100.0%
被害額割合	12.6%	21.5%	21.0%	18.3%	0.1%	9.1%	4.0%	0.3%	0.0%	12.2%	0.8%	0.0%	0.0%	0.0%	100.0%

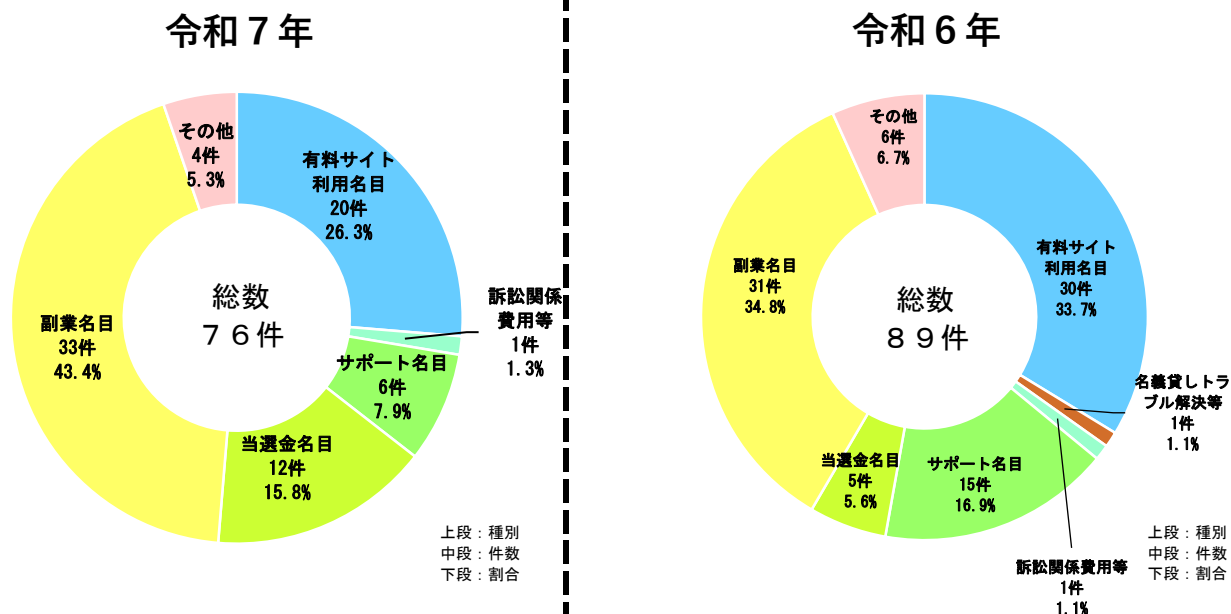
○ 振込形態・場所（延べ数）



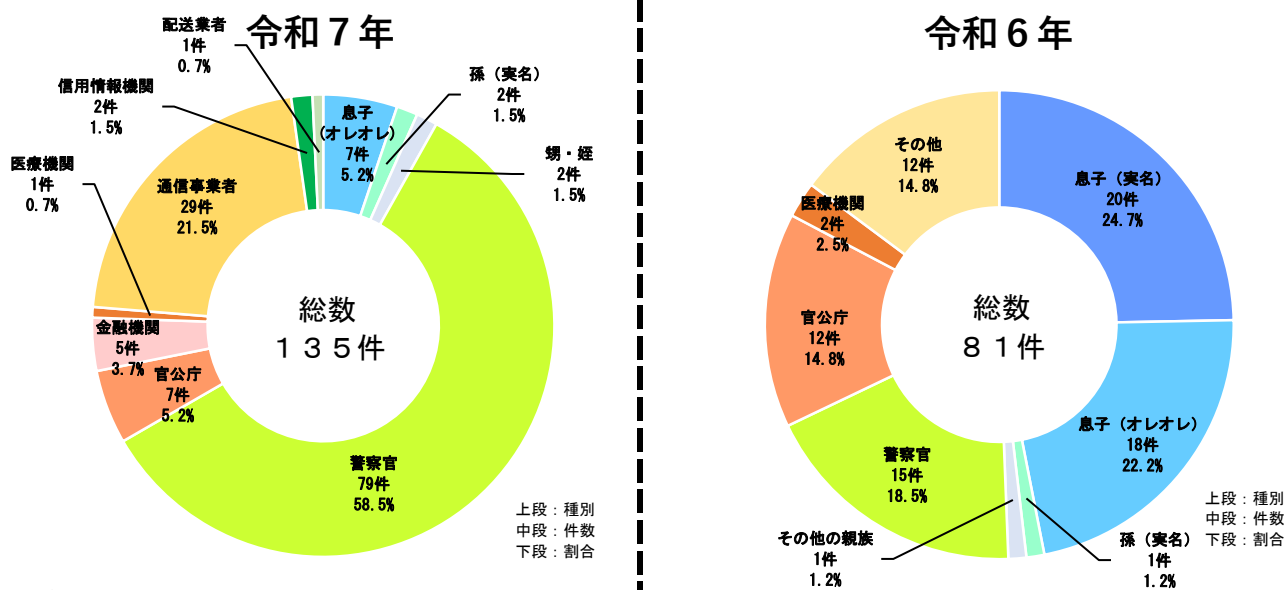
上段：場所（方法）
中段：回数
下段：割合

○ 主な手口の名目・かたり

【架空料金請求詐欺・名目】（前年比較）

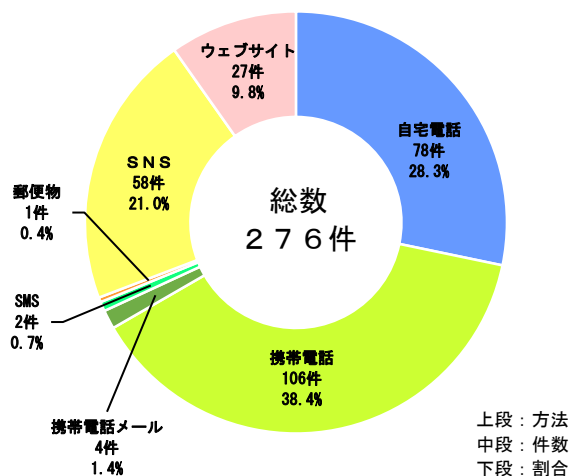


【オレオレ詐欺・かたり】（前年比較）

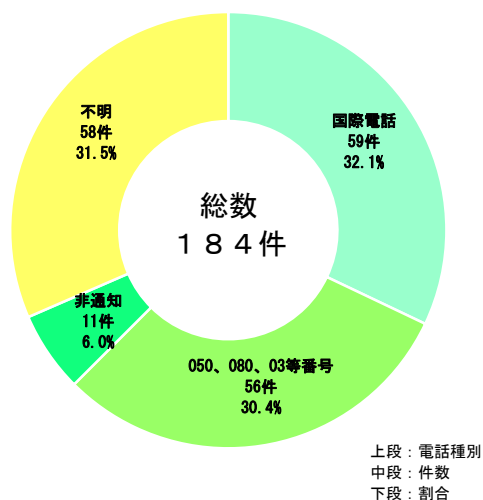


※グラフの通信事業者のうち28件、官公庁のうち6件、金融機関のうち4件、信用情報機関2件、配送業者1件は、警察官をかたる者に電話が転送され、警察官をかたる者に金銭等をだまし取られています。

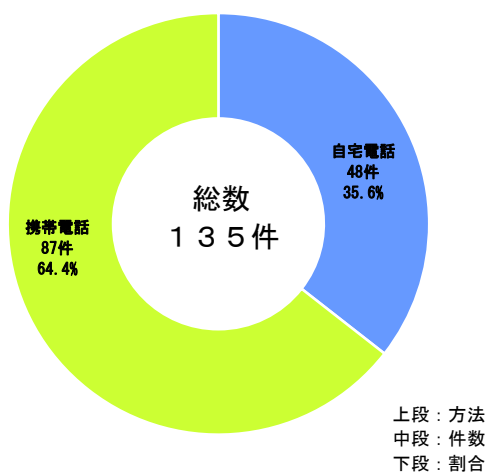
○ 犯人側からの接触方法
電話でお金詐欺被害全体



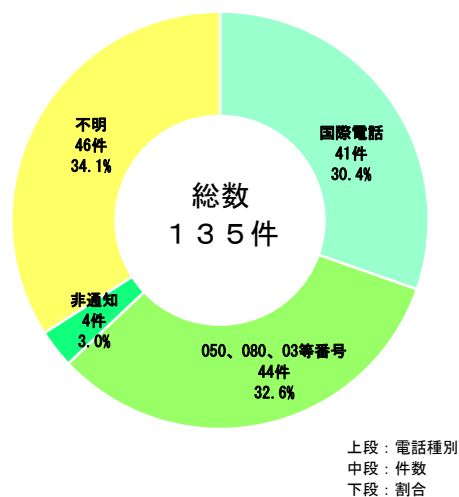
電話への接触のうち、
犯行使用電話内訳



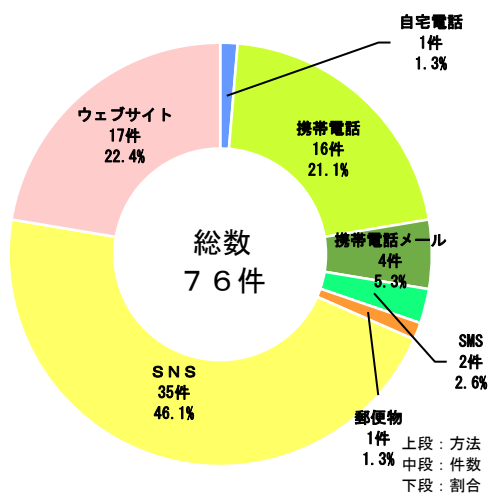
オレオレ詐欺



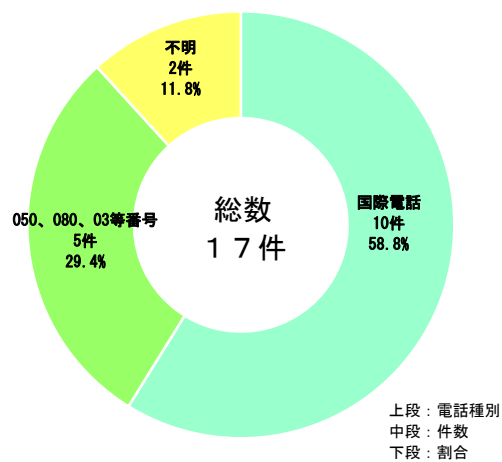
電話への接触のうち、
犯行使用電話内訳



架空料金請求



電話への接触のうち、
犯行使用電話内訳



令和7年中 市町村別 電話でお金詐欺（特殊詐欺）等認知状況（暫定値）

都道府県	市町村	電話でお金詐欺合計				オレオレ				預貯金				キャッシュカード詐欺等				架空料金請求				返済金				融資保証金				金融商品				ギャンブル				交際あっせん				その他				SNS型詐欺合計				SNS型投資				ロマンス																																																																																																																																																																																																																																																																																																																																																																																																																																																																																																																																																																																																																																																																																																																										
		認知件数	被害金額	性別		認知件数	被害金額	性別		認知件数	被害金額	性別		認知件数	被害金額	性別		認知件数	被害金額	性別		認知件数	被害金額	性別		認知件数	被害金額	性別		認知件数	被害金額	性別		認知件数	被害金額	性別		認知件数	被害金額	性別		認知件数	被害金額	性別																																																																																																																																																																																																																																																																																																																																																																																																																																																																																																																																																																																																																																																																																																																																				
				男	女			男	女			男	女			男	女			男	女			男	女			男	女			男	女			男	女			男	女			男	女	男	女	男	女	男	女	男	女	男	女	男	女	男	女	男	女																																																																																																																																																																																																																																																																																																																																																																																																																																																																																																																																																																																																																																																																																																																			
総数	270	1,733,091,657	137	130	136	1,200,000,000	65	70	7	12,140,000	1	6	6	2,640,000	1	4	70	241,231,172	35	37	17	20,142,195	3	14	7	3,175,102	5	2	11	94,024,400	9	2			12	62,722,548	12	0	7,400,570	2	4	170	2,115,017,017	122	60	70	1,302,023,700	53	24	100	1,088,449,107	71	32																																																																																																																																																																																																																																																																																																																																																																																																																																																																																																																																																																																																																																																																																																																											
宮城県	仙台市																																																																																																																																																																																																																																																																																																																																																																																																																																																																																																																																																																																																																																																																																																																																																																															
	仙台市	34	130,268,785	18	10	100,530,740	5	11					1				1	7	32,260,000	5	2	3	3,440,570	3							2	0,300,200	1						2	541,400	1	1	13	132,032,710	10	3	0	117,140,000	0	1	4	15,004,012	2	2																																																																																																																																																																																																																																																																																																																																																																																																																																																																																																																																																																																																																																																																																																																										
	仙台市	1	570,000	1									1																																																																																																																																																																																																																																																																																																																																																																																																																																																																																																																																																																																																																																																																																																																																																																			
山形県	山形市	1	1,005,000	1																																																																																																																																																																																																																																																																																																																																																																																																																																																																																																																																																																																																																																																																																																																																																																												
	山形市	1	500,000	1																																																																																																																																																																																																																																																																																																																																																																																																																																																																																																																																																																																																																																																																																																																																																																												
	山形市	1	500,000	1																																																																																																																																																																																																																																																																																																																																																																																																																																																																																																																																																																																																																																																																																																																																																																												
福島県	福島市	7	30,372,011	0	1	4	37,540,000	2										2	340,000	2	1	1	1,402,011																																																																																																																																																																																																																																																																																																																																																																																																																																																																																																																																																																																																																																																																																																																																																									

※被害者の住居地をもとにした統計になりますので、警察署ごとの認知件数とは一致しません。
 その他は、県外居住の被害者が県内において被害に遭ったものです。

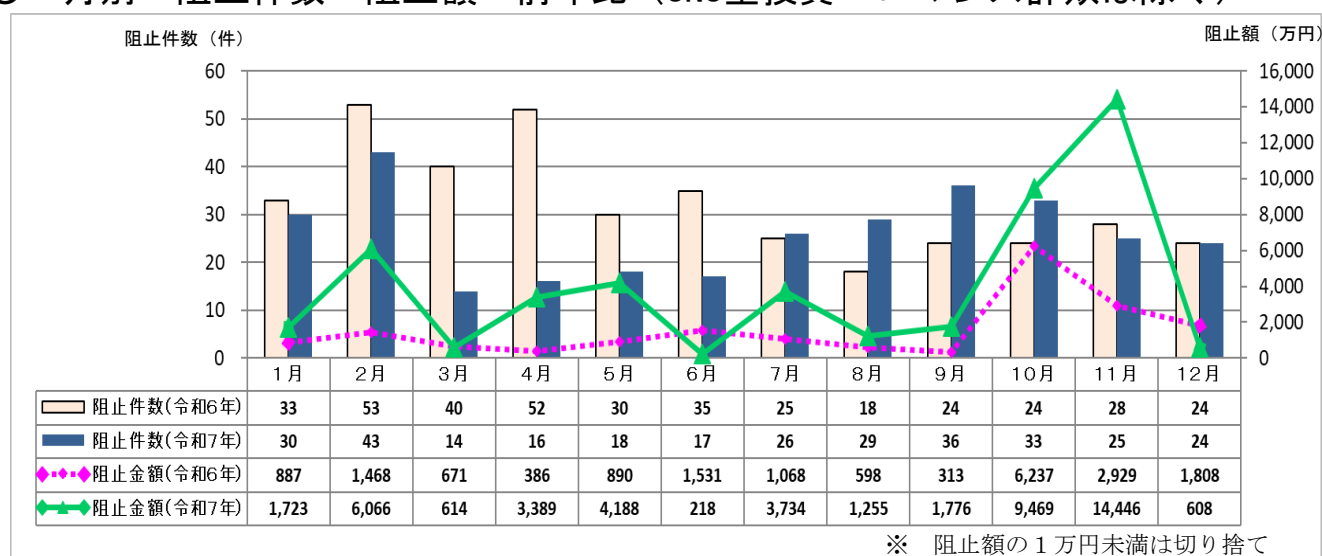
【阻止状況】

◆令和7年中 電話でお金詐欺(特殊詐欺)被害阻止件数・阻止金額 前年比(暫定値)
(SNS型投資・ロマンス詐欺は除く)

区 分		令和5年中		令和6年中		令和7年中		前年比	
		阻止件数	阻止金額(円)	阻止件数	阻止金額(円)	阻止件数	阻止金額(円)	阻止件数	阻止金額(円)
被害阻止 合計		417	140,483,040	386	187,901,750	311	474,925,327	-75	287,023,577
内 誤	オレオレ詐欺	33	58,636,000	65	144,705,000	117	438,640,000	52	293,935,000
	預貯金詐欺	2	0	1	0	0	0	-1	0
	架空料金請求詐欺	330	44,901,090	296	38,856,750	168	30,788,147	-128	-8,068,603
	還付金詐欺	41	97,450	20	500,000	13	0	-7	-500,000
	融資保証金詐欺	1	0	0	0	0	0	±0	0
	金融商品詐欺	10	36,848,500	1	990,000	7	4,324,180	6	3,334,180
	ギャンブル詐欺	0	0	0	0	0	0	±0	0
	交際あっせん詐欺	0	0	1	100,000	6	1,173,000	5	1,073,000
	その他の特殊詐欺	0	0	2	2,750,000	0	0	-2	-2,750,000
				阻止率 (%)	63.7	阻止率 (%)	53.3	増減 (%)	-10.4

※ 阻止率＝阻止件数÷(未遂事件を除いた認知件数＋阻止件数)

○ 月別 阻止件数・阻止額 前年比(SNS型投資・ロマンス詐欺は除く)



○ 月別 阻止件数 手口別

阻止件数(件)	1月	2月	3月	4月	5月	6月	7月	8月	9月	10月	11月	12月	合計	割合
オレオレ詐欺	8	12	2	6	4	3	14	13	13	22	15	5	117	37.6%
預貯金詐欺														
架空料金請求詐欺	20	28	11	9	10	12	8	14	22	9	8	17	168	54.0%
うち、 電子マネー	17	20	10	6	7	4	3	7	16	4	2	8	104	33.4%
還付金詐欺	2	2	1		2	1	3	2					13	4.2%
融資保証金														
金融商品		1				1	1			2	2		7	2.3%
ギャンブル														
交際あっせん				1	2				1			2	6	1.9%
その他														
合計	30	43	14	16	18	17	26	29	36	33	25	24	311	

○ 被害阻止者 手口別（前年比較）

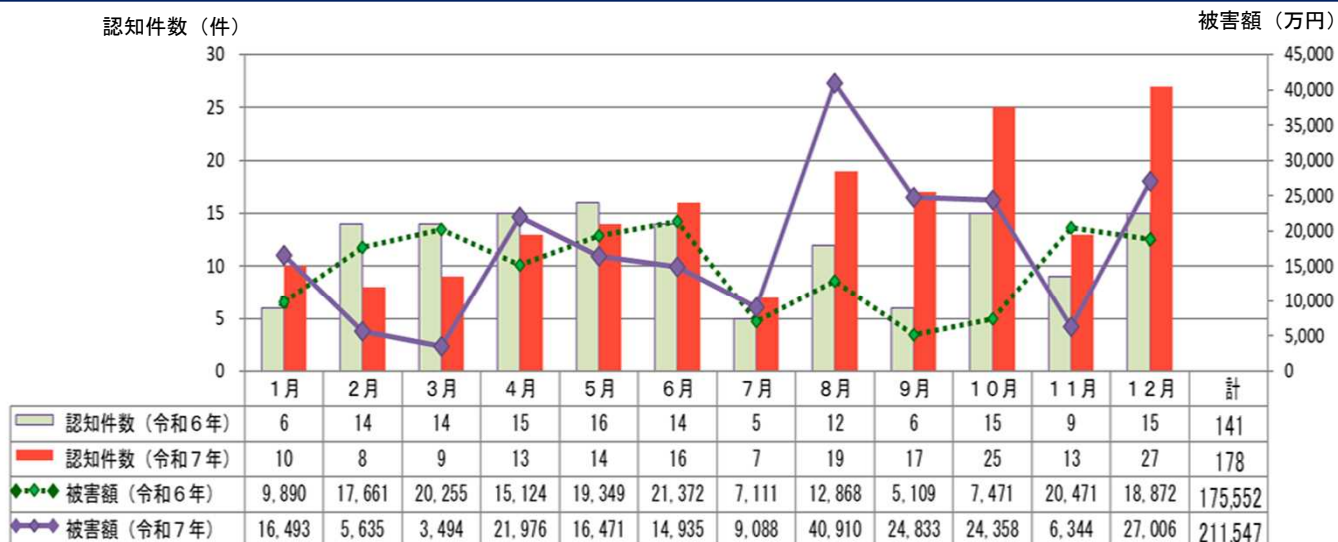
被害阻止者(件)	電話でお金詐欺												阻止金額(円)
	年別	合計 (%)		オレオレ	預貯金	架空料金請求	還付金	融資保証金	金融商品	ギャンブル	交際あっせん	その他	
合計	R7	311	100.0%	117	0	168	13	0	7	0	6	0	474,925,327
	R6	386	100.0%	65	1	296	20	0	1	0	1	2	187,901,750
金融機関職員	R7	83	26.7%	41	0	31	7	0	3	0	1	0	268,615,211
	R6	88	22.8%	30	1	41	12	0	1	0	1	2	93,598,250
コンビニ店員	R7	109	35.0%	2	0	99	1	0	3	0	4	0	10,376,876
	R6	200	51.8%	1	0	199	0	0	0	0	0	0	19,338,800
運送業者	R7	3	1.0%	2	0	1	0	0	0	0	0	0	7,012,000
	R6	0	0.0%	0	0	0	0	0	0	0	0	0	0
警察官	R7	19	6.1%	15	0	4	0	0	0	0	0	0	78,189,850
	R6	5	1.3%	1	0	4	0	0	0	0	0	0	4,149,600
家族・親族	R7	61	19.6%	42	0	16	2	0	0	0	1	0	68,310,700
	R6	52	13.5%	24	0	24	4	0	0	0	0	0	49,578,200
友人・知人	R7	7	2.3%	5	0	2	0	0	0	0	0	0	334,810
	R6	6	1.6%	2	0	4	0	0	0	0	0	0	4,770,000
一般人	R7	5	1.6%	0	0	4	1	0	0	0	0	0	428,600
	R6	2	0.5%	0	0	2	0	0	0	0	0	0	540,000
その他	R7	24	7.7%	10	0	11	2	0	1	0	0	0	41,657,280
	R6	33	8.5%	7	0	22	4	0	0	0	0	0	15,926,900

※ その他の内訳：携帯電話販売店（6件）、テレビ（3件）、ドラッグストア店員（3件）、新聞（2件）、家電量販店（1件）、訪問業者（1件）、病院職員（1件）、貴金属販売店（1件）、カード会社（1件）、市役所職員（1件）、電気通信事業者（1件）、スーパー等店員（1件）、社会福祉協議会員（1件）、タクシー運転手（1件）

◆令和7中 前兆事案件数

	令和6年中		令和7年中		増減		増減率	
手口	前兆事案		前兆事案		前兆事案		前兆事案	
		前兆事案のうち 犯行予兆電話		前兆事案のうち 犯行予兆電話		前兆事案のうち 犯行予兆電話		前兆事案のうち 犯行予兆電話
オレオレ詐欺	2,032	(2,021)	7,509	(7,373)	5,477	(5,352)	269.5%	(264.8%)
預貯金詐欺	12	(12)	2	(1)	-10	(-11)	-83.3%	(-91.7%)
架空料金請求詐欺	1,532	(810)	912	(416)	-620	(-394)	-40.5%	(-48.6%)
還付金詐欺	220	(218)	203	(198)	-17	(-20)	-7.7%	(-9.2%)
金融商品詐欺	6	(3)	13	(7)	7	(4)	116.7%	(133.3%)
SNS型投資	45	(0)	39	(0)	-6	(0)	-13.3%	(-)
SNS型ロマンス	58	(0)	46	(0)	-12	(0)	-20.7%	(-)
その他	678	(617)	661	(616)	-17	(-1)	-2.5%	(-0.2%)
合計	4,583	(3,681)	9,385	(8,611)	4,802	(4,930)	104.8%	(133.9%)

SNS型投資・ロマンス詐欺の被害状況(令和7年中)



◆認知件数 **178件** (+37件、+26.2%)

SNS型投資詐欺 75件(+12件、+19.0%)

SNS型ロマンス詐欺 103件(+25件、+32.1%)

◆被害額 **21億1,547万円**

(+3億6,025万円、+20.5%)

SNS型投資詐欺 10億3,202万円(+1,584万円、+1.6%)

SNS型ロマンス詐欺 10億8,344万円(+3億4,440万円、+46.6%)

◆SNS型投資詐欺の傾向

- 支払い名目では株式投資が最多の46件(61.3%)、次いで、暗号資産投資が24件(32.0%)であり、この2つの名目で9割以上を占める
- 主な交付形態は振込型が54件(72.0%)、暗号資産型が15件(20.0%)

◆SNS型ロマンス詐欺の増加の傾向

- 当初接触ツールはマッチングアプリが最多の37件(35.9%)
- 接触後は投資を名目として金銭を要求するものが82件(79.6%)を占め、投資名目別では暗号資産投資が43件(52.4%)と半数以上を占めた

SNS型投資詐欺の特徴について①

～著名人を名のり投資に誘導する手口が目立つ～

Q:「YouTube」で著名人が「**株投資で必ずもうかる方法**を伝授」という広告を見たが、本当にもうかるのか。

A:必ずもうかるということはありません。投資において「**必ずもうかる**」、「**元本保証**」は**詐欺の典型**です。
警察からのお願い ⇒ プラットフォームへの通報(報告)機能を利用して被害の拡大防止に協力をお願いします。



注意!!

「口の動きが不自然・漢字や数字の読み方がおかしい」

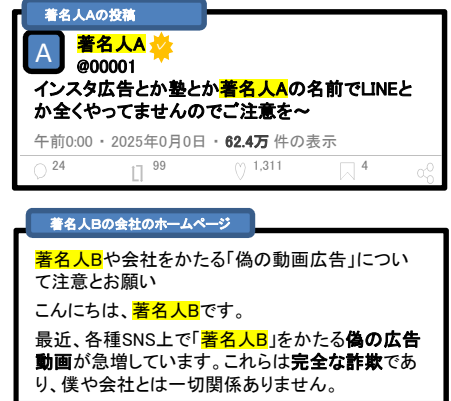
SNS型投資詐欺の特徴について②

～動画視聴サイト等の広告から投資に誘導する手口が目立つ～

【バナー等広告からLINEの投資グループに誘導される流れ】



著名人も投稿やHPにて注意喚起を実施している (注意喚起の例)



ニセ広告を悪用された著名人による注意喚起

実際にニセの広告等を悪用された経験のある方々による注意喚起を紹介します

その広告は『投資詐欺』の入口かも!?

～投資家 テスタ氏と連携した注意喚起～



テスタ氏

公式アカウント

【X】 テスタ @tesuta001
<https://x.com/tesuta001>

【Instagram】 テスタ @tesuta_1
https://www.instagram.com/tesuta_1/

【YouTube】 テスタ @テスタ-x2e
<https://www.youtube.com/channel/UCfJEDCUiZQI4-atLp6ZDcQ>

投資グループに 勧誘することは 一切ありません

各種SNSで 画像のみならず動画でもAIによって作られた嘘の広告等が出回っています。

自分自身 スクールやグループに勧誘したりしたことは一度も無いので そういふのを見かけたら全て詐欺だと思っていだければと思います。



偽物の広告等



【桐谷広人】無料配布！
急募銘柄！勉強会＆交流
会



ご本人からのお知らせ

LINEで投資の話をするのは
一切ありません

私、桐谷広人から皆さんに、
LINEで友達になろうと
か、儲かる株の情報を教え
まじょうと、呼びかける事は
絶対にありません。

私の名前を使った詐欺が
頻発していて、すでに、私の
秘書を名乗る人物に送金し
て、お金を騙し取られた人が
何人も出ています。
皆さん注意してください。



▲公式アカウントで注意を
呼びかけています

両@リベ大学長（ブログ「リベラルアーツ大学」運営）



SNS型ロマンス詐欺の特徴について

ロマンス詐欺 Q&A

- Q1: SNSで知らない人から突然「**ダイレクトメッセージ**」が送られてきて、「プロフィール写真が素敵」等とやり取りを続けるうちに相手のことを好きになった。一度も会わないまま相手から告白され、結婚を前提に将来について話し合う中で「**稼げる暗号資産投資**」を勧められたが、相手の話を信じて良いか。
- Q2: 「**マッチングアプリ**」でマッチした相手からLINE交換を持ち掛けられ、やり取りを続けていくうちに、一度も会わないまま相手のことを好きになり、結婚したいと思うようになった。相手からも「愛している。結婚資金を作るため、**必ずもうかる暗号資産投資がある。あなただけに教える**」と誘われたが、相手の話を信じて良いか。
- A: 一度も会ったことがない相手からのお金の話は詐欺を疑いましょう。投資において「**必ずもうかる**」「**元本保証**」は**詐欺の典型**です。



最近のSNS型投資・ロマンス詐欺の手口の特徴を踏まえた対策

注意点

共通

会ったことがない人×お金の話＝詐欺

SNSなどの**ダイレクトメッセージ**で知り合った**一度も会ったことがない人**から、「**必ずもうかる**」「**元本保証**」などと**投資などのもうけ話**をされた場合は、**詐欺の可能性**があります。

被害時の接触ツールはLINE

SNSやマッチングアプリ等で知り合った後、**短期間でLINEに誘導**されます。

SNS型投資詐欺

投資のバナー等広告に注意

投資のバナー等広告から、サクラがいるSNSの**投資グループ**に誘導されます。

投資用アプリ等への誘導に注意

犯人は、**投資用アプリ等で利益が上がっているように見せかけ**、当初は**利益の払戻しに**応じるなどして**信用**させます。

SNS型ロマンス詐欺

会ったことがない人との恋愛・結婚話は冷静に

犯人は**恋愛感情や親近感を巧みに抱かせ**ます。**一度も会ったことがない人**から結婚の準備資金など**お金の話が出た場合は詐欺の可能性**があります。

「暗号資産投資」「ネットショップ経営」の話を注意

「**暗号資産投資**」「**ネットショップ経営等の副業**」名目でお金をだまし取る手口が半数を占めます。

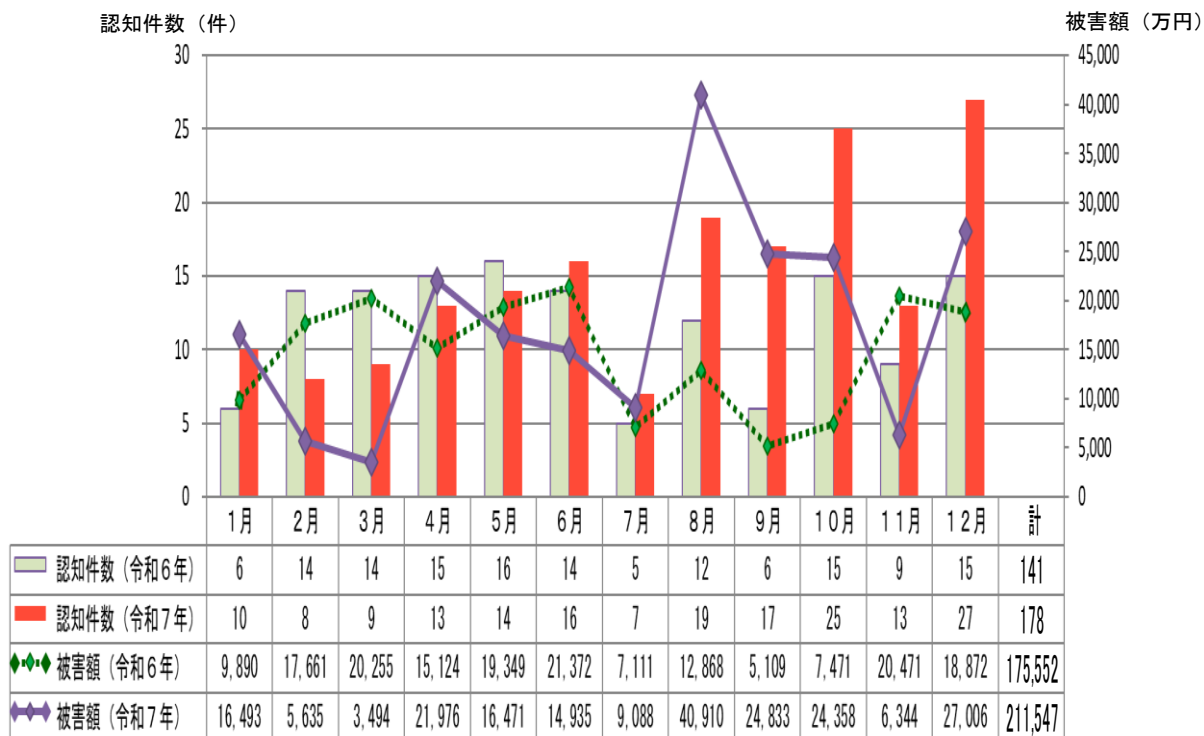
だまされないための対策

- SNSのダイレクトメッセージは、**受け取るメッセージの相手や内容等を制限する設定**があるため、同機能を活用してください。
- バナー等広告の内容に「**必ずもうかる**」「**元本保証**」などの**表現がある場合は、詐欺の可能性**があるため、どんなにうまい話でも、当該バナー等広告の利用は控えてください。
- SNSやマッチングアプリ等を通じて親密に連絡を取り合っていたとしても、**一度も会ったことがない人**から**暗号資産投資や株投資を勧められた場合は詐欺**を疑い、**警察**に御相談ください。
- SNSやマッチングアプリ上で知り合った後、**一度も会わないまま短期間でLINEに誘導された場合は詐欺**を疑ってください。
- 金融商品取引業者や暗号資産交換業者を利用する際は、金融庁・財務局に**登録された事業者**であるかを**金融庁・財務局のホームページで確認**してください。
- このほか、SNSやマッチングアプリを提供する事業者が発信している**防犯情報を確認**することも**有効**です。

◆ 【SNS型投資・ロマンス詐欺月別被害状況】

【被害状況】

○ 月別 認知件数・被害額 前年比



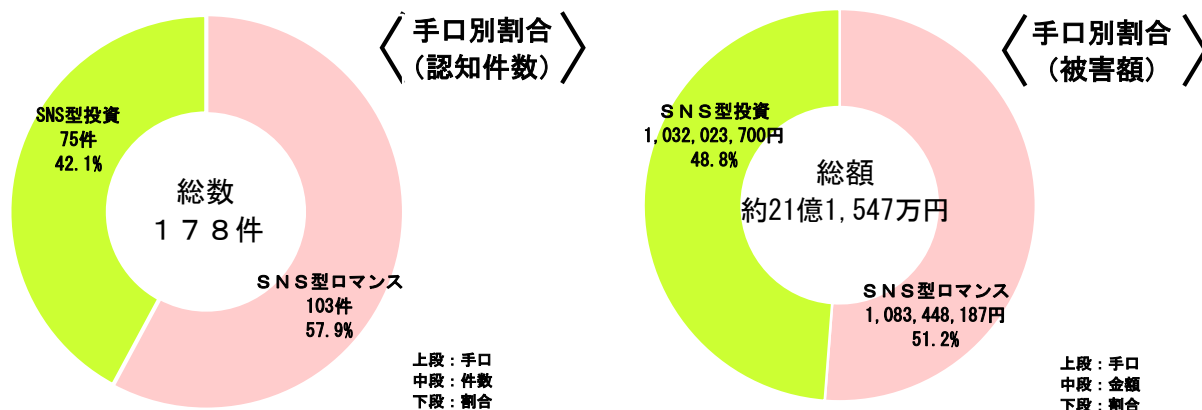
※ 被害額の1万円未満は切り捨て

○ 月別 認知件数 手口別

	1月	2月	3月	4月	5月	6月	7月	8月	9月	10月	11月	12月	合計	割合
SNS型投資	5	2	3	2	5	5	4	7	11	12	5	14	75件	42.1%
SNS型ロマンス	5	6	6	11	9	11	3	12	6	13	8	13	103件	57.9%
合計	10	8	9	13	14	16	7	19	17	25	13	27	178件	

◆ 詳細

○ 手口別認知状況

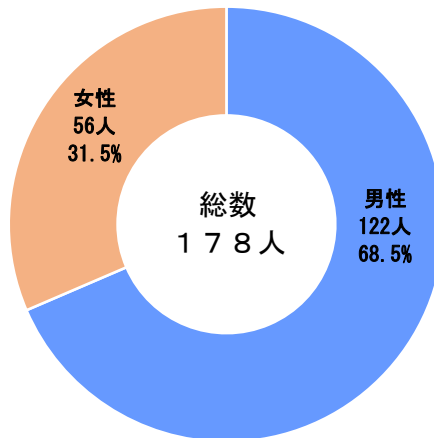


○ 被害者の職業

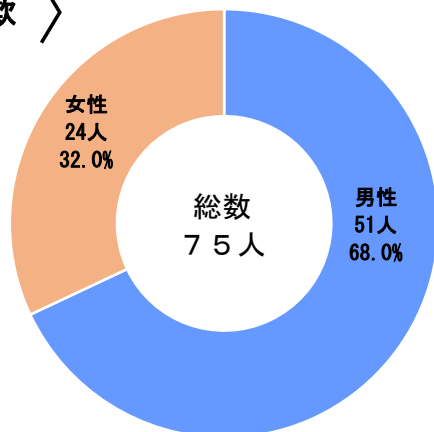
	無職	会社員・会社役員	公務員・団体職員	パート・契約社員等	自営業	アルバイト	その他	合計
人数(人)	23	89	13	12	23	6	12	178
割合	12.9%	50.0%	7.3%	6.7%	12.9%	3.4%	6.7%	100.0%

○ 手口別男女数

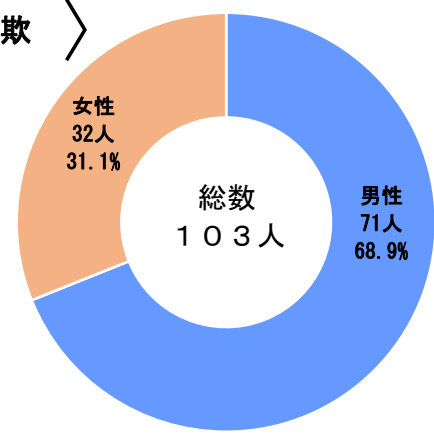
〈 全体 〉



〈 SNS型投資詐欺 〉



〈 SNS型ロマンス詐欺 〉

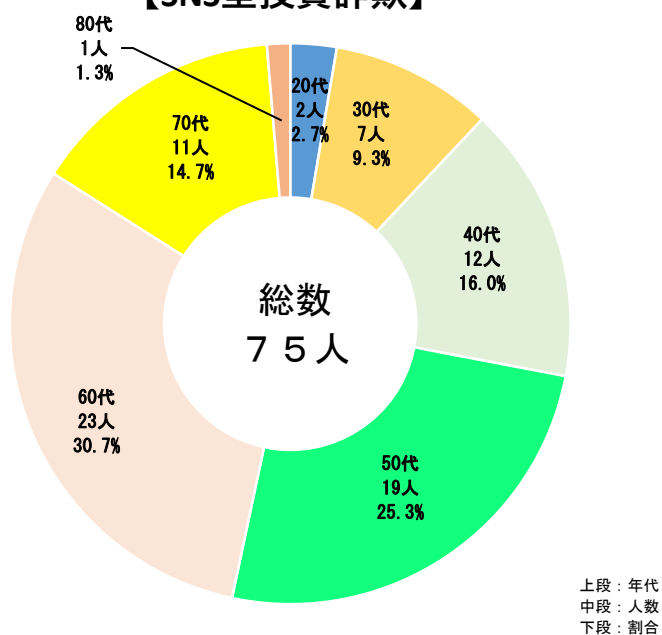


○ 年齢別一覧

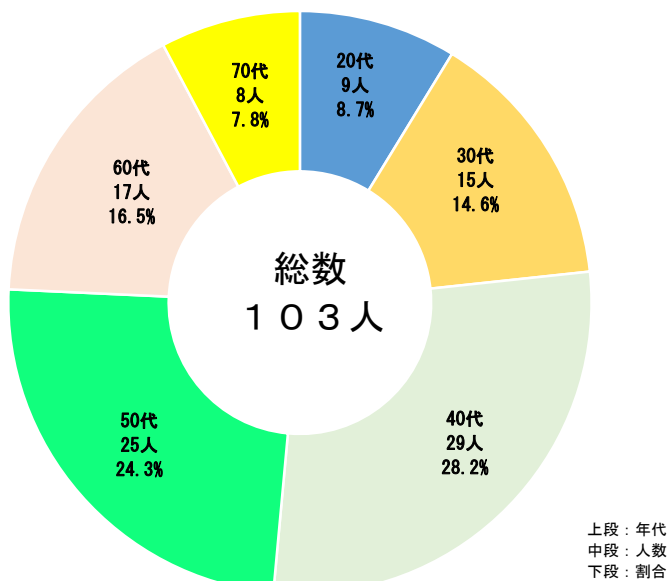
	10代	20代	30代	40代	50代	60代		70代	80代	90代	90代以上	合計
割合	0.0%	6.2%	12.4%	23.0%	24.7%	22.5%		10.7%	0.6%	0.0%	0.0%	178
人数(人)	0	11	22	41	44	40		19	1	0	0	
						24	16					
高齢者別	高齢者以外					高齢者（65歳以上）						
	142					36						
割合	79.8%					20.2%						

○ 手口別 年齢構成比

【SNS型投資詐欺】



【SNS型ロマンス詐欺】



○ 交付形態別

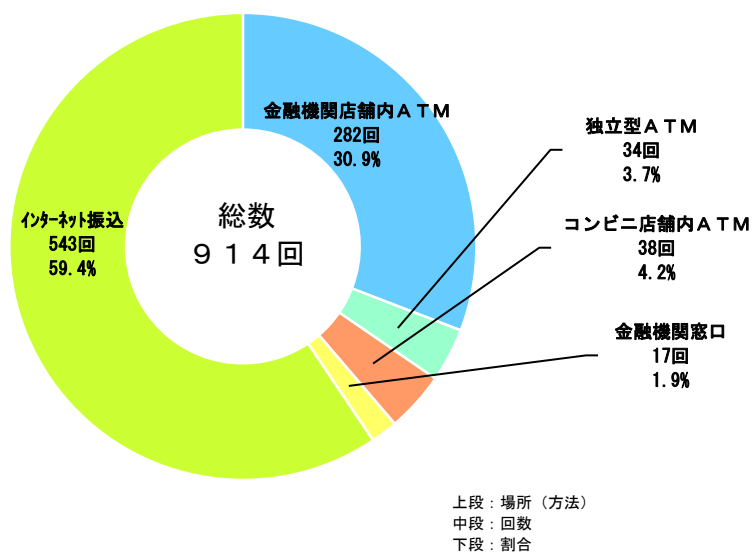
【主たる交付形態】（交付形態が複合した場合、被害額が多い交付形態）

	振込型	電子マネー型	暗号資産型	電子決済	現金手交	その他	合計
SNS型投資詐欺	54	0	15	1	5	0	75
SNS型ロマンス詐欺	47	1	50	4	1	0	103

【交付形態（延べ数）】

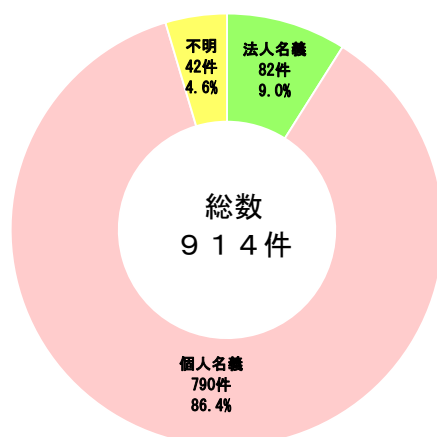
	振込型		電子マネー型		暗号資産型		電子決済		現金手交		その他		合 計	
	交付回数	被害額	交付回数	被害額	交付回数	被害額	交付回数	被害額	交付回数	被害額	交付回数	被害額	交付回数	被害額
SNS型投資	429	729,474,362			99	164,274,630	28	574,708	18	137,700,000			574	1,032,023,700
ロマンス	485	473,445,070	46	3,595,000	343	409,874,187	67	3,760,000	5	192,773,930			946	1,083,448,187
合 計	914	1,202,919,432	46	3,595,000	442	574,148,817	95	4,334,708	23	330,473,930			1,520	2,115,471,887

【振込形態・場所（振込型）】



○ 振込先の口座名義・送付先の宛先

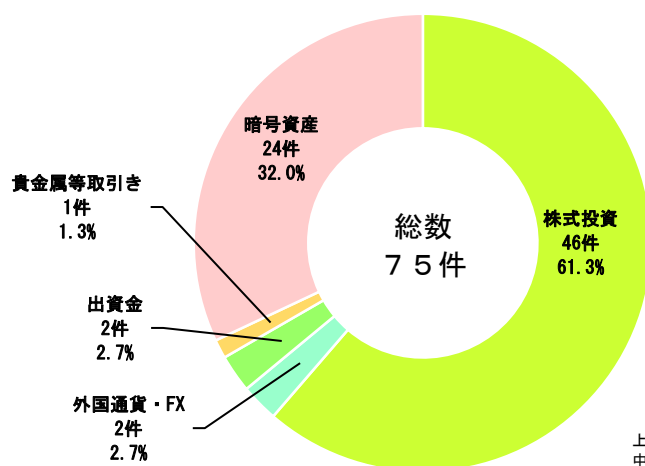
【振込先口座】（延べ数）



上段：口座名義
中段：件数
下段：割合

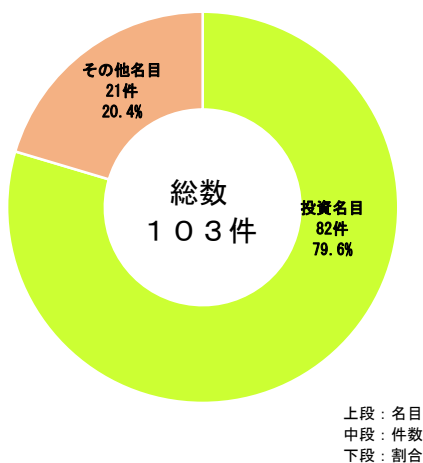
○ 主な支払い名目

【SNS型投資詐欺】



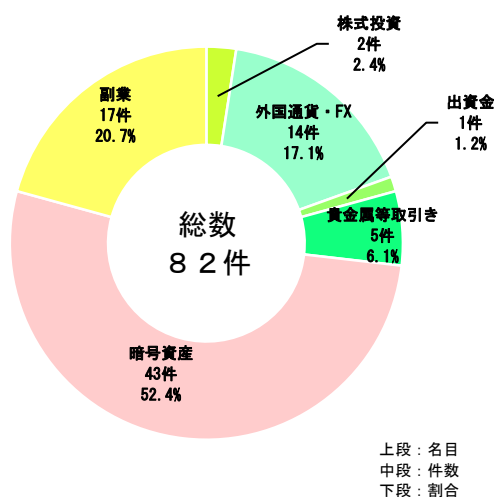
上段：名目
中段：件数
下段：割合

【SNS型ロマンス詐欺】



上段：名目
中段：件数
下段：割合

〈 SNS型ロマンス詐欺のうち
投資名目の内訳 〉



上段：名目
中段：件数
下段：割合