

令和7年11月末の電話でお金詐欺(特殊詐欺)等発生傾向

◎ 電話でお金詐欺被害状況 (暫定値)

- ◆ 認知件数 247件 (前年同期比+ 52件)
- ◆ 被害額 15億9,703万円 (+ 8億3,084万円) ※ 被害額1万円未満切り捨て

◎ SNS型投資・ロマンス詐欺被害状況 (暫定値)

- ◆ 認知件数 151件 (前年同期比+ 25件)
- ◆ 被害額 18億4,540万円 (+ 2億7,853万円) ※ 被害額1万円未満切り捨て

最近の電話でお金詐欺の特徴について

警察官等を名乗り、捜査(優先調査)名目で現金等をだまし取る手口である「ニセ警察詐欺」による被害が顕著

【ニセ警察詐欺の特徴】

- 令和7年11月末時点の認知件数は103件と電話でお金詐欺全体の41.7%、被害額は11億3,199万円余と電話でお金詐欺全体の70.9%を占めています。
- 犯人側が「**守秘義務**が課せられている」などと被害者を脅すことで、**周囲に相談できない状況を作って孤立させ**、被害に気が付きにくい状況を作りだします。
- **ニセ警察詐欺**では「逮捕を免れるためには全財産を調べる必要がある」などと資金調査を名目とし、**被害者の全財産をだまし取る**ことで、被害額が高額化します。(1件当たりの平均被害額1,099万円)



偽の警察官
(偽の警察手帳を示している)

最近のSNS型投資詐欺の特徴について

～「著名人」などになりすましたニセ広告による被害が目立つ～

実際にニセ広告を悪用されたことのある著名人(両@リベ大学長など)も注意を呼びかけています。



※全国的に多くの被害が発生しています。



- > 新規の友だち追加や知らない相手からのメッセージ受信時は各アプリに表示された注意喚起を確認し、**安易に追加や返信をしない**
- > 広告に登場する著名人は、**無断で写真や動画を悪用されているケースがほとんど**
- > 「バナー等広告」に悪用された著名人は、**公式SNSやHP等で詐欺への注意喚起を実施している場合があるため、真偽を確認する**



電話でお金詐欺（特殊詐欺）等の類型について

【電話でお金詐欺の類型】

電話でお金詐欺（特殊詐欺）とは、被害者に電話をかけるなどして対面することなく信頼させ、指定した預貯金口座への振込みその他の方法により、不特定多数の者から現金等をだまし取る犯罪をいう。

オレオレ詐欺	親族、警察官、弁護士等を装い、親族が起こした事件・事故に対する示談金等を名目に金銭等をだまし取る（脅し取る）ものをいう。
預貯金詐欺	親族、警察官、銀行協会職員等を装い、あなたの口座が犯罪に利用されており、キャッシュカードの交換手続きが必要であるなどの名目で、キャッシュカード、クレジットカード、預貯金通帳等をだまし取る（脅し取る）ものをいう。
キャッシュカード詐欺盗	警察官や銀行協会、大手百貨店等の職員を装って被害者に電話をかけ、「キャッシュカードが不正に利用されている」等の名目により、キャッシュカード等を準備させた上で、隙を見るなどし、キャッシュカード等を窃取するものをいう。
架空料金請求詐欺	未払いの料金があるなど架空の事実を口実とし金銭等をだまし取る（脅し取る）ものをいう。
還付金詐欺	税金還付等に必要の手続きを装って被害者にＡＴＭを操作させ、口座間送金により財産上の不法の利益を得る電子計算機使用詐欺事件又は詐欺事件をいう。
融資保証金詐欺	実際には融資しないにもかかわらず、融資を申し込んできた者に対し、保証金等の名目で金銭等をだまし取る（脅し取る）ものをいう。
金融商品詐欺	架空又は価値の乏しい未公開株、社債等の有価証券、外国通貨、高価な物品等に関する虚偽の情報を提供し、購入すれば利益が得られるものと誤信させ、その購入名目等で金銭等をだまし取る（脅し取る）ものをいう。これら金融商品に対して、購入意思のない被害者に名義貸しをさせた後、名義貸しをしたことによるトラブル解決名目等で金銭等をだまし取る（脅し取る）ものを含む。
ギャンブル詐欺	不特定多数の者が購入する雑誌に「パチンコ打ち子募集」等と掲載したり、不特定多数の者に対して同内容のメールを送信する等し、これに応じて会員登録等を申し込んできた被害者に対して会員登録料や情報料等の名目で金銭等をだまし取る（脅し取る）ものをいう。
【ＳＮＳ型投資・ロマンス詐欺】	不特定多数の者が購入する雑誌に「女性紹介」等と掲載したり、不特定多数の者に対して「女性紹介」等を記載したメールを送付するなどし、これに応じて女性の紹介等を求めてきた被害者に対して会員登録料金や保証金等の名目で金銭等をだまし取る（脅し取る）ものをいう。
その他の特殊詐欺	上記特殊詐欺の類型に該当しない特殊詐欺をいう。

【ＳＮＳ型投資・ロマンス詐欺の類型】

ＳＮＳ等を通じて対面することなく、交信を重ねるなどして関係を深めて信用させ、指定した預貯金口座への振込みその他の方法により金銭等をだまし取るもので以下の分類によるもの。

ＳＮＳ型投資詐欺		投資をすれば利益が得られるものと誤信させ、投資アプリ等に誘導するなどし、虚偽の利益を表示する方法などにより心理的安心感を与え、架空の投資を継続させながら、投資金名目や利益の出金手数料名目などで金銭をだまし取るもの（ＳＮＳ型ロマンス詐欺の投資名目に該当するものを除く。）。
Ｓ ロ マ ン ス 型 詐 欺	ア 投資名目	恋愛感情や親近感を抱かせながら投資に誘導し、投資金名目やその利益の出金手数料名目などで金銭等をだまし取るもの。
	イ その他のロマンス等名目	恋愛感情や親近感を抱かせながら架空の事実を口実とし、交際の継続等を前提とした各種名目で金銭等をだまし取るもの（ＳＮＳ型ロマンス詐欺の投資名目に該当するものを除く。）。

発生概要

◆令和7年11月末 電話でお金詐欺(特殊詐欺)等被害認知件数・被害額 前年同期比(暫定値)

区 分		令和6年中		令和6年11月末		令和7年11月末		前年同期比			
		件数	被害額(円)	件数	被害額(円)	件数	被害額(円)	件数	増減率	被害額(円)	増減率
電話でお金詐欺 合計		224	948,285,999 (21,717,000)	195	766,192,877 (19,717,000)	247	1,597,034,165 (20,459,000)	52	26.7%	830,841,288 (742,000)	108.4% (3.8%)
内 訳	オレオレ詐欺	81	645,599,943 (6,600,000)	63	521,613,643 (6,600,000)	118	1,217,996,351 (9,357,000)	55	87.3%	696,382,708 (2,757,000)	133.5% (41.8%)
	預貯金詐欺	8	9,929,000 (9,929,000)	7	7,929,000 (7,929,000)	6	8,454,000 (8,454,000)	-1	-14.3%	525,000 (525,000)	6.6% (6.6%)
	キャッシュカード詐欺盗	7	5,188,000 (5,188,000)	7	5,188,000 (5,188,000)	5	2,648,000 (2,648,000)	-2	-28.6%	-2,540,000 (-2,540,000)	-49.0% (-49.0%)
	架空料金請求詐欺	89	223,876,240	81	170,678,671	66	225,160,990	-15	-18.5%	54,482,319	31.9%
	還付金詐欺	21	20,180,209	20	19,680,956	17	20,142,135	-3	-15.0%	461,179	2.3%
	融資保証金詐欺	5	1,303,625	5	1,303,625	7	3,175,182	2	40.0%	1,871,557	143.6%
	金融商品詐欺	5	30,906,401	5	30,906,401	10	59,328,388	5	100.0%	28,421,987	92.0%
	ギャンブル詐欺										
	交際あっせん詐欺	3	4,304,740	3	4,304,740	12	52,722,549	9	300.0%	48,417,809	1124.8%
	その他の特殊詐欺	5	6,997,841	4	4,587,841	6	7,406,570	2	50.0%	2,818,729	61.4%

※ 下段括弧内は、被害品のキャッシュカードを使用して、犯人が払出した金額等(内数)。

SNS型投資・ロマンス詐欺合計		141	1,755,220,201	126	1,566,865,180	151	1,845,404,333	25	19.8%	278,539,153	17.8%
内 訳	SNS型投資詐欺	63	1,016,180,202	56	925,724,338	61	859,058,594	5	8.9%	-66,665,744	-7.2%
	SNS型ロマンス詐欺	78	739,039,999	70	641,140,842	90	986,345,739	20	28.6%	345,204,897	53.8%

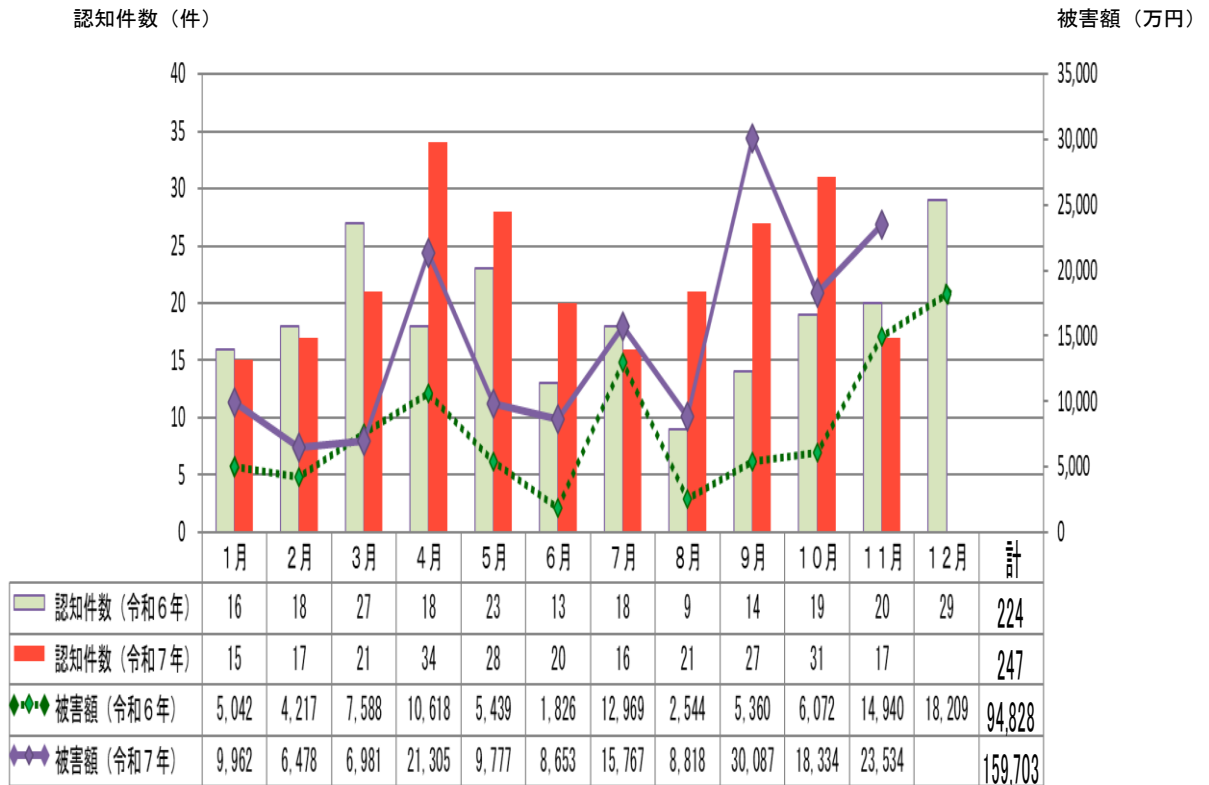
【電話でお金詐欺】

- 認知件数247件(前年同期比+52件、+26.7%)、被害額15億9,703万円余(同+8億3,084万円余、+108.4%)、1件当たりの被害額646万円余(同+253万円余)と件数・被害額ともに増加。
- 11月末時点で発生が多い手口はオレオレ詐欺(118件)、架空料金請求詐欺(66件)。
オレオレ詐欺におけるかたりの内訳は、警察官が69件、通信事業者が26件、息子が7件、官公庁が6件、金融機関と親族が各4件、信用情報機関が1件であり、架空料金請求詐欺における名目の内訳は、副業が25件、有料サイト未納料金等が19件、当選金が11件、サポートが6件、訴訟関係費用等が1件、その他が4件である。
- 犯人側からの接触方法では、犯人からの電話がきっかけとなる被害が165件(66.8%)であり、そのうち、+から始まる国際電話が56件(33.9%)であった。

【SNS型投資・ロマンス詐欺】

- SNS型投資詐欺は61件(前年同期比+5件)、被害額8億5,905万円余(同-6,666万円余)、SNS型ロマンス詐欺は90件(同+20件)、被害額9億8,634万円余(同+3億4,520万円余)であり、SNS型投資詐欺では件数が増加し、SNS型ロマンス詐欺は件数・被害額ともに増加している。
- 1件当たりの被害額は、SNS型投資詐欺が1,408万円余(前年同期比-244万円余)、SNS型ロマンス詐欺が1,095万円余(同+180万円余)である。

○ 月別 被害件数・被害額 前年比



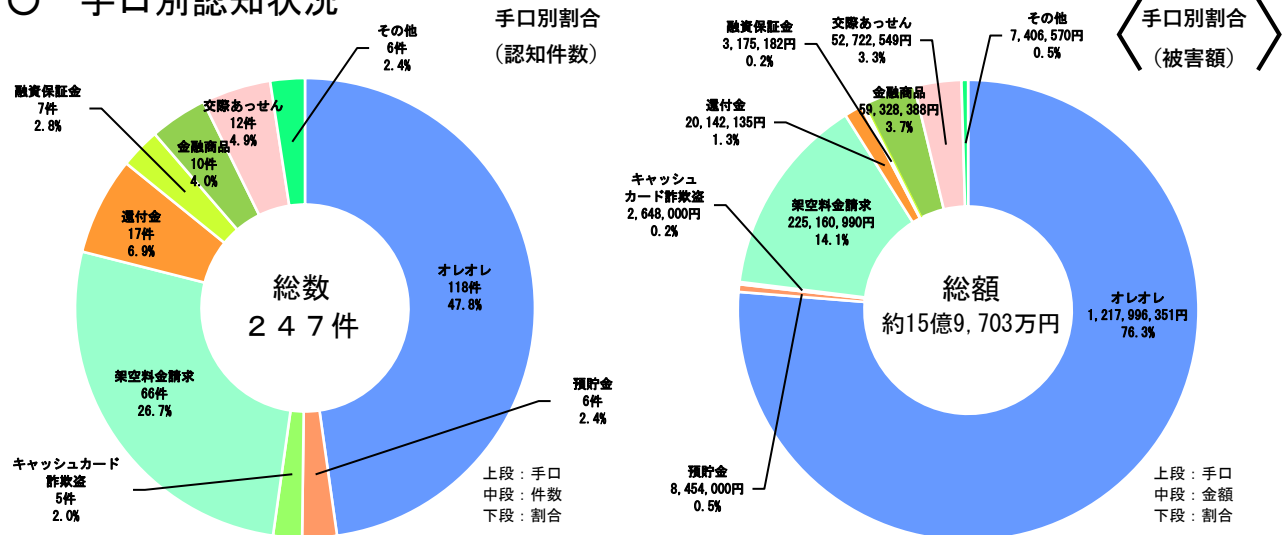
※ 被害額の1万円未満は切り捨て

○ 月別 被害件数 手口別

	1月	2月	3月	4月	5月	6月	7月	8月	9月	10月	11月	12月	合計	割合
オレオレ	4	4	10	19	13	7	9	8	17	18	9		118件	47.8%
預貯金		1				4				1			6件	2.4%
キャッシュカード 詐欺盗					1	2	1	1					5件	2.0%
架空料金請求	5	9	8	7	6	3	2	7	6	9	4		66件	26.7%
還付金	3	2	2	2	1	1	1	1	3	1			17件	6.9%
融資保証金	3			1	2	1							7件	2.8%
金融商品			1	3	1		2	2	1				10件	4.0%
ギャンブル													0件	0.0%
交際あっせん		1		1	4	1	1			1	3		12件	4.9%
その他				1		1		2		1	1		6件	2.4%
合計	15	17	21	34	28	20	16	21	27	31	17		247件	

◆ 詳細

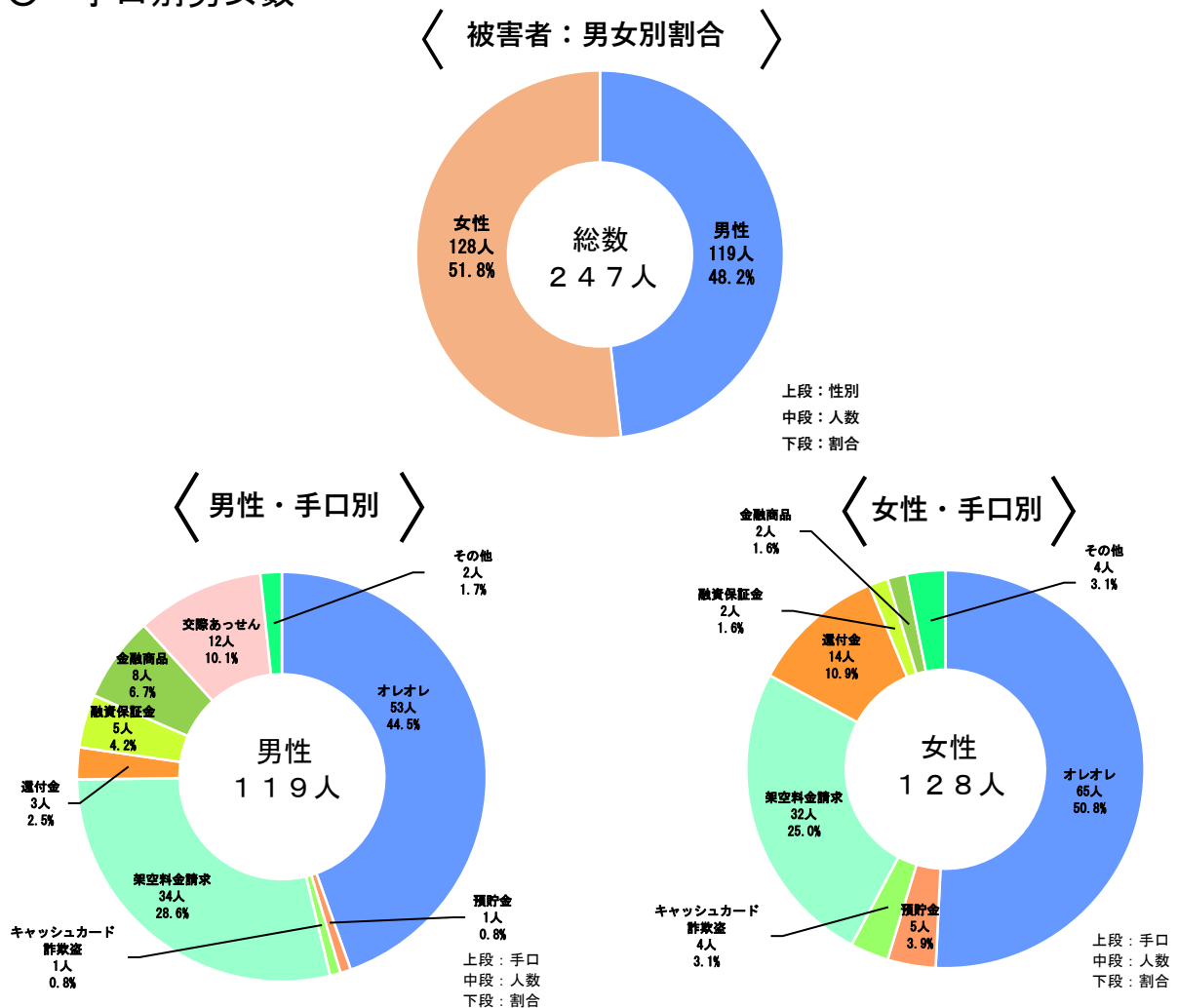
○ 手口別認知状況



○ 被害者の職業

	無職	会社員・会社役員	公務員・団体職員	パート・契約社員等	自営業	アルバイト	その他	合計
人数 (人)	102	76	10	22	17	6	14	247
割合	41.3%	30.8%	4.0%	8.9%	6.9%	2.4%	5.7%	100.0%

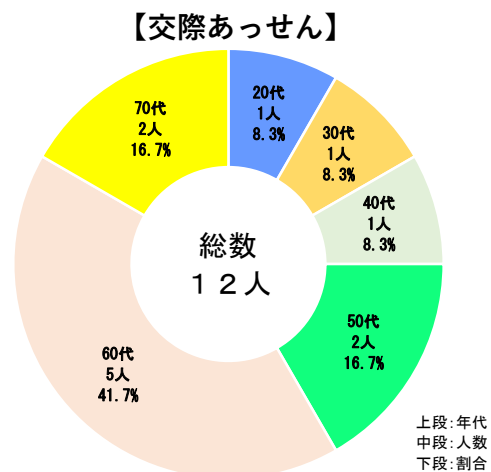
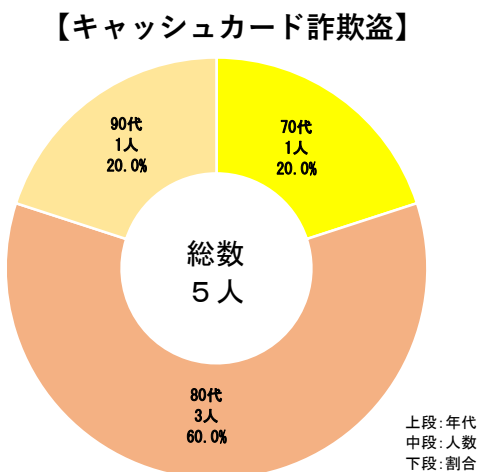
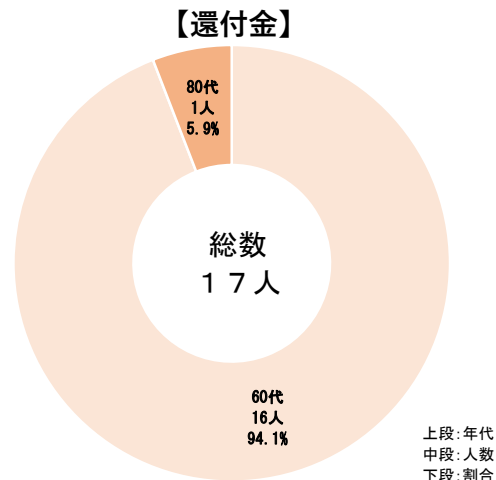
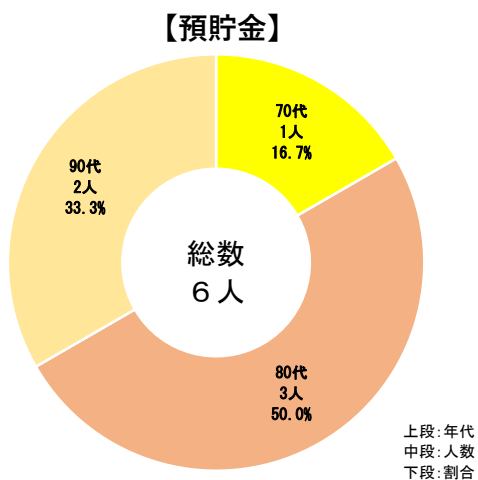
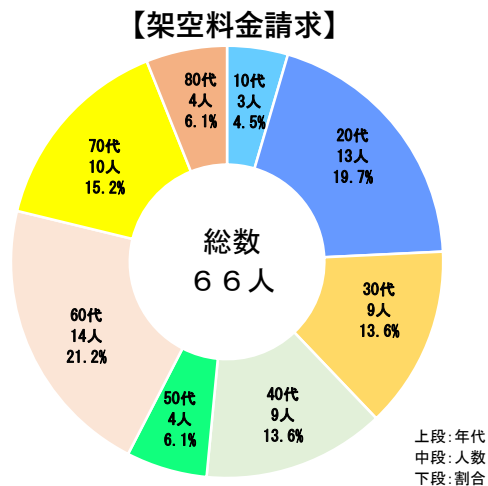
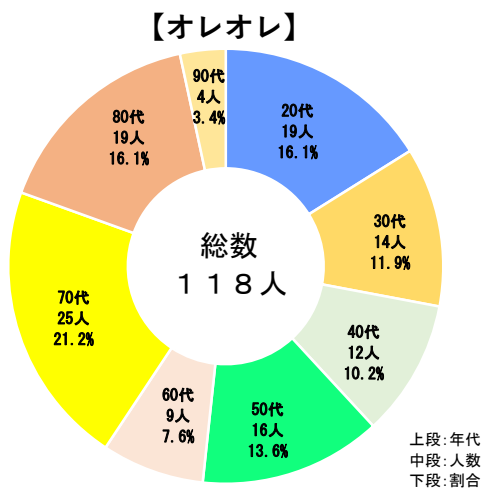
○ 手口別男女数



○ 年代別一覧

	10代	20代	30代	40代	50代	60代		70代	80代	90代	合計
割合	1.2%	15.8%	10.5%	11.7%	9.7%	19.4%		16.6%	12.1%	2.8%	247
人数(人)	3	39	26	29	24	48		41	30	7	
						20	28				
高齢者別	高齢者以外					高齢者（65歳以上）					
	141					106					
割合	57.1%					42.9%					

○ 手口別 年齢構成比



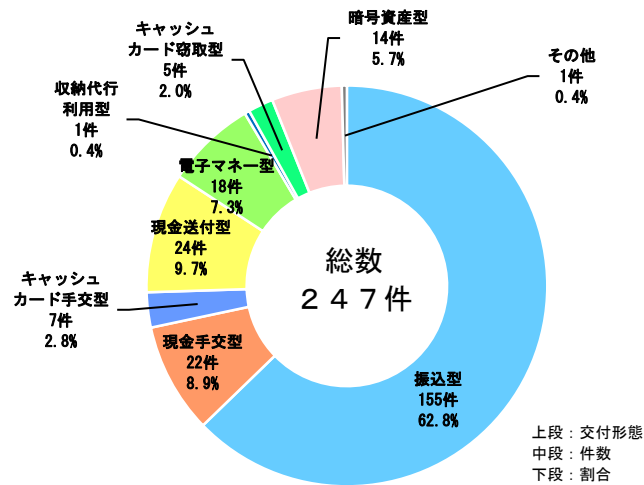
○ 交付形態別割合（手口別、前年同期比）

【主たる交付形態】（交付形態が複合した場合、被害額が多い交付形態を主たるものとして集計）

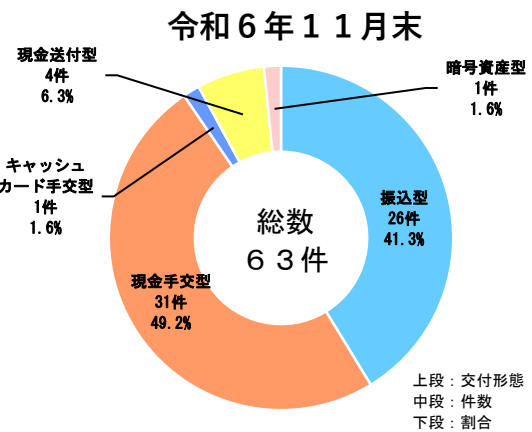
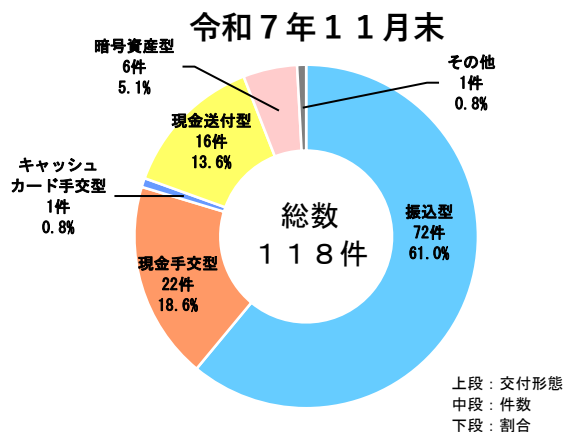
	時期	合計	割合	振込型	現金手交型	キャッシュ カード手交型	現金送付型	電子マネー型	収納代行 利用型	キャッシュ カード窃取型	暗号資産型	その他
オレオレ詐欺	R7.11	118件	47.8%	72件	22件	1件	16件				6件	1件
	R6.11	63件	32.3%	26件	31件	1件	4件				1件	
預貯金詐欺	R7.11	6件	2.4%			6件						
	R6.11	7件	3.6%			7件						
キャッシュカード 詐欺盗	R7.11	5件	2.0%							5件		
	R6.11	7件	3.6%							7件		
架空料金請求詐欺	R7.11	66件	26.7%	40件			6件	17件	1件		2件	
	R6.11	81件	41.5%	52件			2件	25件			2件	
還付金詐欺	R7.11	17件	6.9%	17件								
	R6.11	20件	10.3%	20件								
融資保証金詐欺	R7.11	7件	2.8%	7件								
	R6.11	5件	2.6%	5件								
金融商品詐欺	R7.11	10件	4.0%	4件			1件				5件	
	R6.11	5件	2.6%	5件								
ギャンブル詐欺	R7.11	0件	0.0%									
	R6.11	0件	0.0%									
交際あっせん詐欺	R7.11	12件	4.9%	11件				1件				
	R6.11	3件	1.5%	1件				2件				
その他の特殊詐欺	R7.11	6件	2.4%	4件			1件				1件	
	R6.11	4件	2.1%	4件								

※ 令和7年と令和6年を比較し、増加しているものを朱書及び網掛

【主たる交付形態】 （電話でお金詐欺全体）

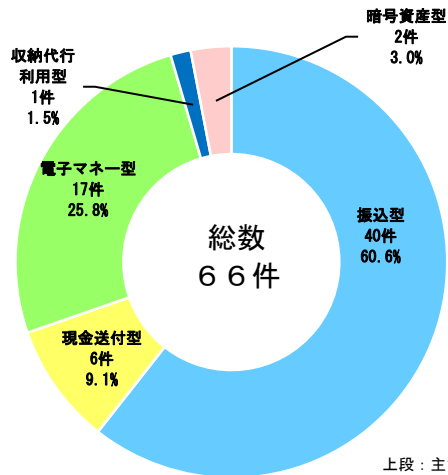


【オレオレ詐欺（前年同期比較）】



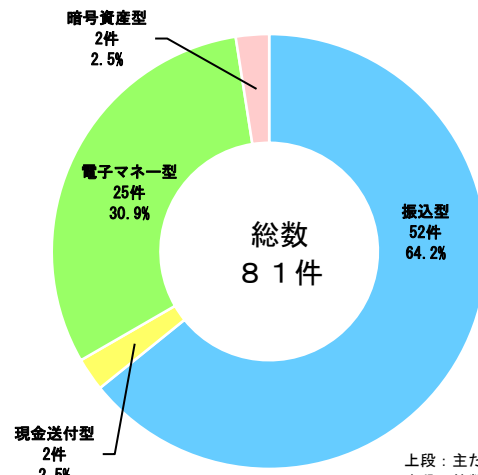
【架空料金請求詐欺】（前年同期比較）

令和 7 年 1 1 月末



上段：主たる交付形態
中段：件数
下段：割合

令和 6 年 1 1 月末

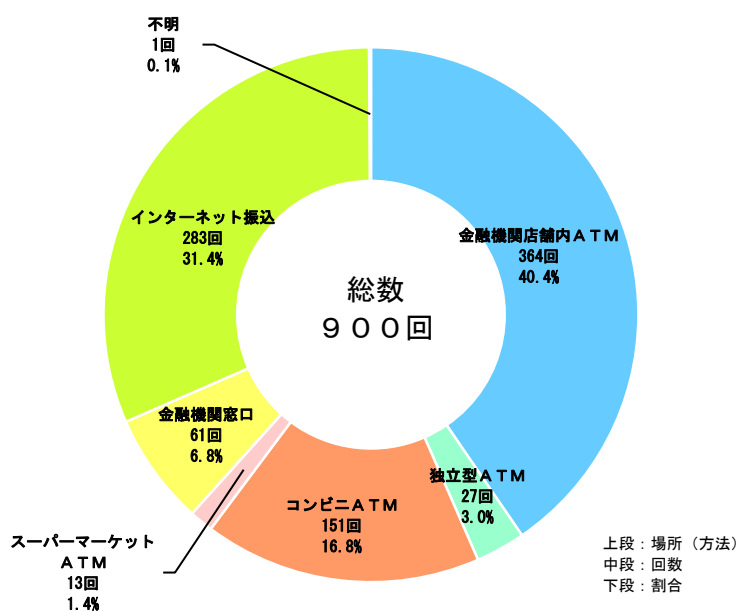


上段：主たる交付形態
中段：件数
下段：割合

○ 送金方法（延べ数）

	振込型			手交型		送付型				その他					合計
	窓口	ATM	ネット振込	自宅	呼出 (駅・路上等)	宅配便	送付(その他)	電子決裁	クレジットカード	暗号資産	電子マネー	収納代行	キャッシュカード 暗証型	未遂	
回数	61	556	283	133	1	38	14	73	4	69	277	1	4	1	1,515
被害額(円)	215,321,777	329,188,456	318,764,354	280,372,000	1,800,000	158,000,000	69,829,161	4,220,777	135,751	204,214,629	14,460,260	30,000	697,000	0	1,597,034,165
1回あたりの金額	3,529,865	592,066	1,126,376	2,108,060	1,800,000	4,157,895	4,987,797	57,819	33,938	2,959,632	52,203	30,000	174,250	0	1,054,148
交付割合	4.0%	36.7%	18.7%	8.8%	0.1%	2.5%	0.9%	4.8%	0.3%	4.6%	18.3%	0.1%	0.3%	0.1%	100.0%
被害額割合	13.5%	20.6%	20.0%	17.6%	0.1%	9.9%	4.4%	0.3%	0.0%	12.8%	0.9%	0.0%	0.0%	0.0%	100.0%

○ 振込形態・場所（延べ数）

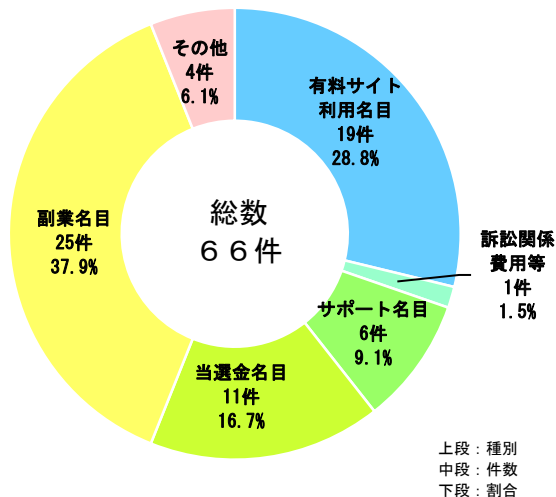


上段：場所（方法）
中段：回数
下段：割合

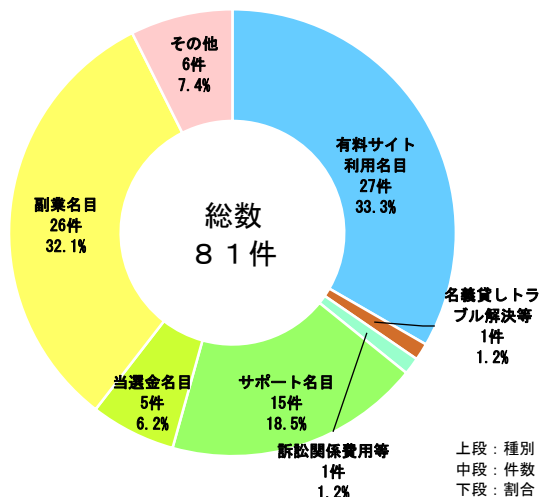
○ 主な手口の名目・かたり

【架空料金請求詐欺・名目】（前年同期比較）

令和7年11月末

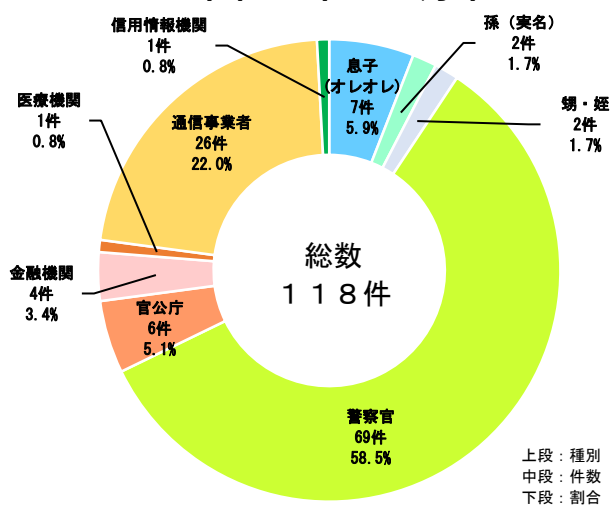


令和6年11月末



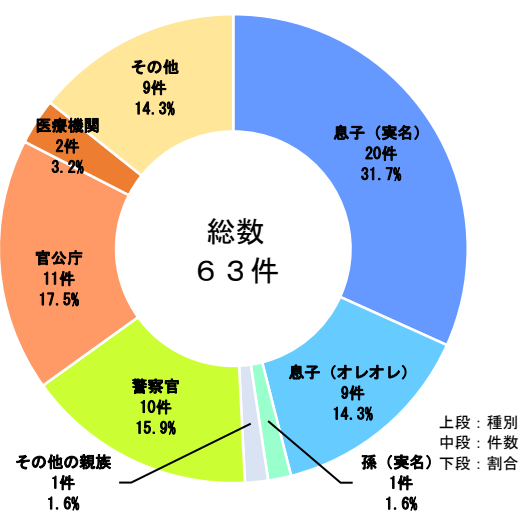
【オレオレ詐欺・かたり】（前年同期比較）

令和7年11月末

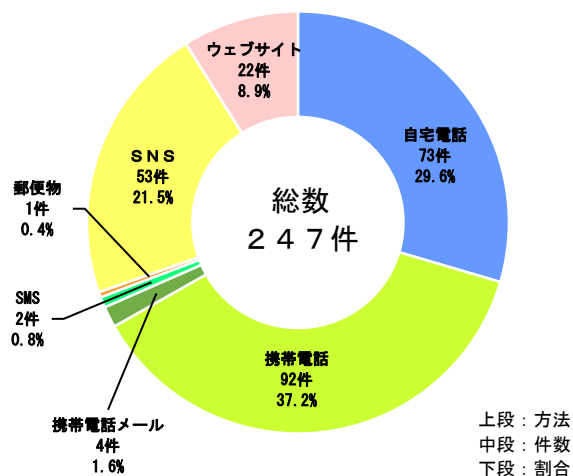


※グラフの通信事業者のうち25件、官公庁のうち5件、金融機関のうち3件、信用情報機関1件は、警察官をかたる者に電話が転送され、警察官をかたる者に金銭等をだまし取られています。

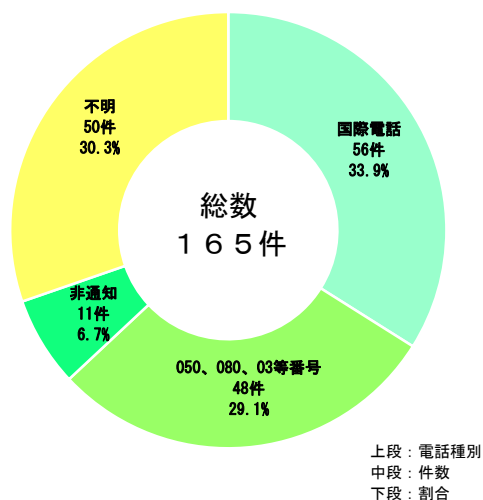
令和6年11月末



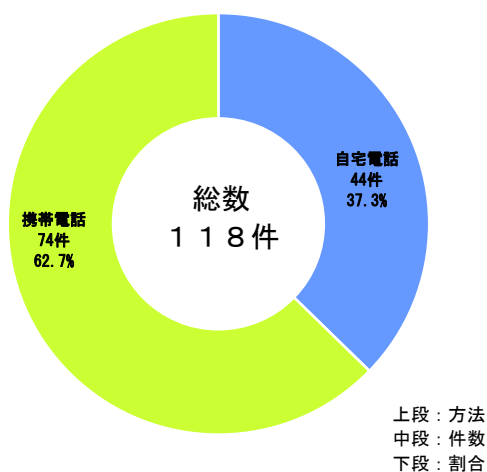
○ 犯人側からの接触方法
電話でお金詐欺被害全体



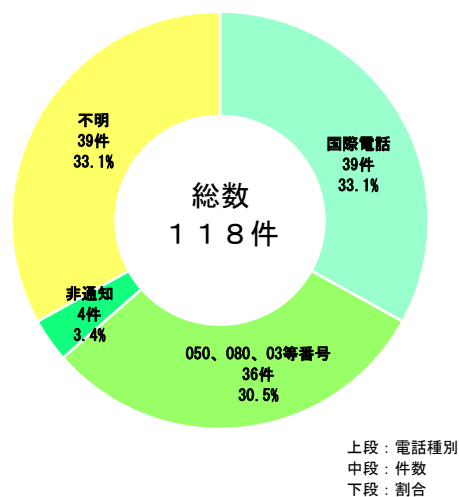
電話への接触のうち、
犯行使用電話内訳



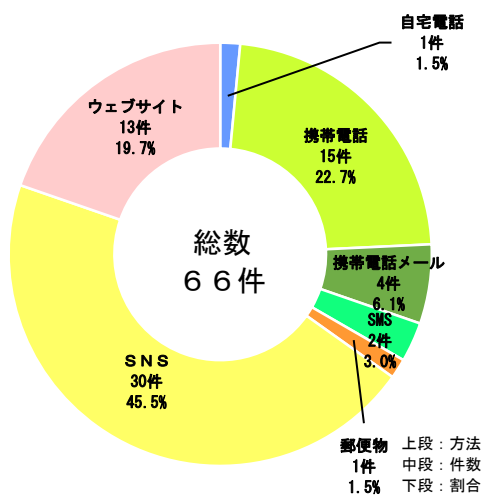
オレオレ詐欺



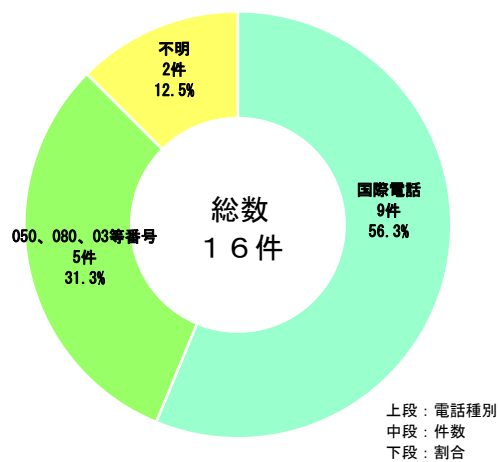
電話への接触のうち、
犯行使用電話内訳



架空料金請求



電話への接触のうち、
犯行使用電話内訳



令和7年11月末 市町村別 電話でお金詐欺（特殊詐欺）等認知状況（暫定値）

[illegible]

※被害者の住居地をもとにした統計になりますので、警察署ごとの認知件数とは一致しません。
 その他は、県外居住の被害者が県内において被害に遭ったものです。

【阻止状況】

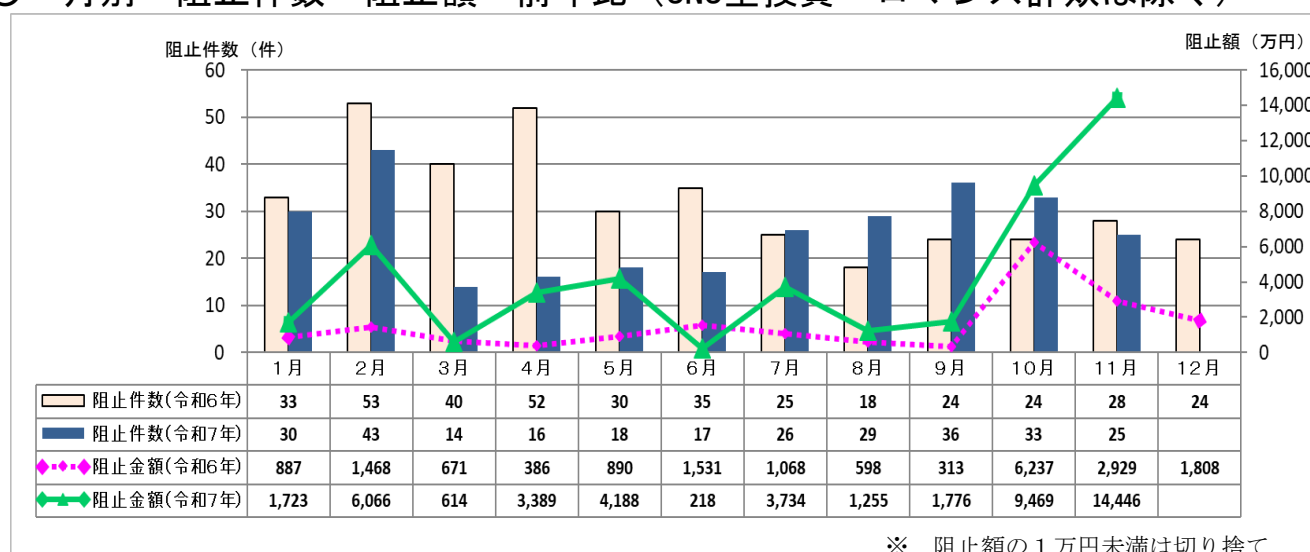
◆令和7年11月末 電話でお金詐欺(特殊詐欺)被害阻止件数・阻止金額 前年同期比(暫定値)

(SNS型投資・ロマンス詐欺は除く)

区 分		令和6年中		令和6年11月末		令和7年11月末		前年同期比	
		阻止件数	阻止金額(円)	阻止件数	阻止金額(円)	阻止件数	阻止金額(円)	阻止件数	阻止金額(円)
被害阻止 合計		386	187,901,750	362	169,819,550	287	468,842,727	-75	299,023,177
内 訳	オレオレ詐欺	65	144,705,000	56	132,205,000	112	438,340,000	56	306,135,000
	預貯金詐欺	1	0	1	0	0	0	-1	0
	架空料金請求詐欺	296	38,856,750	282	33,274,550	151	25,165,547	-131	-8,109,003
	還付金詐欺	20	500,000	19	500,000	13	0	-6	-500,000
	融資保証金詐欺	0	0	0	0	0	0	±0	0
	金融商品詐欺	1	990,000	1	990,000	7	4,324,180	6	3,334,180
	ギャンブル詐欺	0	0	0	0	0	0	±0	0
	交際あっせん詐欺	1	100,000	1	100,000	4	1,013,000	3	913,000
	その他の特殊詐欺	2	2,750,000	2	2,750,000	0	0	-2	-2,750,000
				阻止率 (%)	65.2	阻止率 (%)	54.0	増減 (%)	-11.2

※ 阻止率=阻止件数÷(未遂事件を除いた認知件数+阻止件数)

○ 月別 阻止件数・阻止額 前年比(SNS型投資・ロマンス詐欺は除く)



※ 阻止額の1万円未満は切り捨て

○ 月別 阻止件数 手口別

阻止件数(件)	1月	2月	3月	4月	5月	6月	7月	8月	9月	10月	11月	12月	合計	割合
オレオレ詐欺	8	12	2	6	4	3	14	13	13	22	15		112	39.0%
預貯金詐欺														
架空料金請求詐欺	20	28	11	9	10	12	8	14	22	9	8		151	52.6%
うち、電子マネー	17	20	10	6	7	4	3	7	16	4	2		96	33.4%
還付金詐欺	2	2	1		2	1	3	2					13	4.5%
融資保証金														
金融商品		1				1	1			2	2		7	2.4%
ギャンブル														
交際あっせん				1	2				1				4	1.4%
その他														
合計	30	43	14	16	18	17	26	29	36	33	25		287	

○ 被害阻止者 手口別（前年同期比較）

被害阻止者(件)	電話でお金詐欺												阻止金額(円)
	年別	合計 (%)		オレオレ	預貯金	架空料金請求	還付金	融資保証金	金融商品	ギャンブル	交際あっせん	その他	
合計	R7.11	287	100.0%	112	0	151	13	0	7	0	4	0	468,842,727
	R6.11	362	100.0%	56	1	282	19	0	1	0	1	2	169,819,550
金融機関職員	R7.11	77	26.8%	41	0	25	7	0	3	0	1	0	263,822,211
	R6.11	84	23.2%	27	1	41	11	0	1	0	1	2	84,798,250
コンビニ店員	R7.11	98	34.1%	2	0	90	1	0	3	0	2	0	9,387,276
	R6.11	192	53.0%	1	0	191	0	0	0	0	0	0	18,905,800
運送業者	R7.11	3	1.0%	2	0	1	0	0	0	0	0	0	7,012,000
	R6.11	0	0.0%	0	0	0	0	0	0	0	0	0	0
警察官	R7.11	17	5.9%	14	0	3	0	0	0	0	0	0	78,189,850
	R6.11	4	1.1%	1	0	3	0	0	0	0	0	0	3,850,000
家族・親族	R7.11	57	19.9%	39	0	15	2	0	0	0	1	0	68,010,700
	R6.11	46	12.7%	21	0	21	4	0	0	0	0	0	42,728,200
友人・知人	R7.11	7	2.4%	5	0	2	0	0	0	0	0	0	334,810
	R6.11	6	1.7%	2	0	4	0	0	0	0	0	0	4,770,000
一般人	R7.11	5	1.7%	0	0	4	1	0	0	0	0	0	428,600
	R6.11	2	0.6%	0	0	2	0	0	0	0	0	0	540,000
その他	R7.11	23	8.0%	9	0	11	2	0	1	0	0	0	41,657,280
	R6.11	28	7.7%	4	0	20	4	0	0	0	0	0	14,227,300

※ その他の内訳：携帯電話販売店（6件）、テレビ（3件）、新聞（2件）、ドラッグストア店員（2件）、家電量販店（1件）、訪問業者（1件）、病院職員（1件）、貴金属販売店（1件）、カード会社（1件）、市役所職員（1件）、電気通信事業者（1件）、スーパー等店員（1件）、社会福祉協議会員（1件）、タクシー運転手（1件）

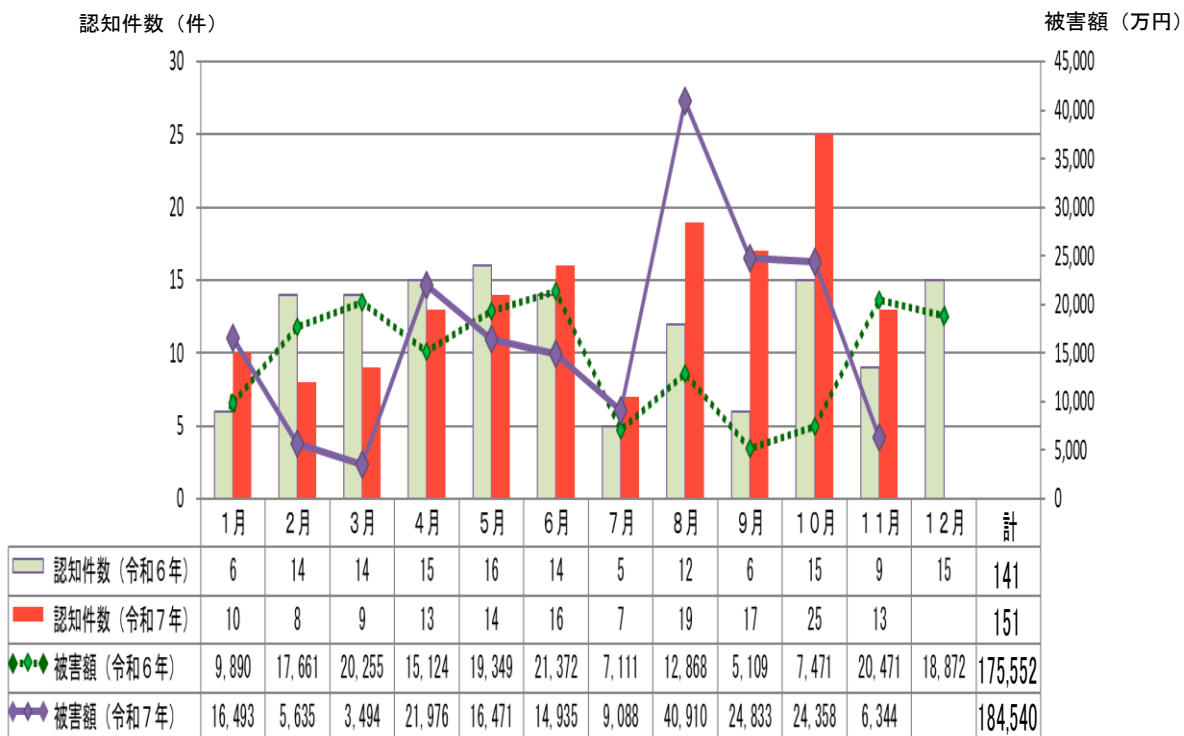
◆令和7年11月末 前兆事案件数

	令和6年11月末		令和7年11月末		増減		増減率	
手口	前兆事案		前兆事案		前兆事案		前兆事案	
		前兆事案のうち 犯行予兆電話		前兆事案のうち 犯行予兆電話		前兆事案のうち 犯行予兆電話		前兆事案のうち 犯行予兆電話
オレオレ詐欺	1,572	(1,561)	6,936	(6,817)	5,364	(5,256)	341.2%	(336.7%)
預貯金詐欺	12	(12)	2	(1)	-10	(-11)	-83.3%	(-91.7%)
架空料金請求詐欺	1,395	(714)	864	(397)	-531	(-317)	-38.1%	(-44.4%)
還付金詐欺	216	(214)	200	(198)	-16	(-16)	-7.4%	(-7.5%)
金融商品詐欺	6	(3)	13	(7)	7	(4)	116.7%	(133.3%)
SNS型投資	43	(0)	36	(0)	-7	(0)	-16.3%	(-)
SNS型ロマンス	55	(0)	40	(0)	-15	(0)	-27.3%	(-)
その他	637	(578)	626	(589)	-11	(11)	-1.7%	(1.9%)
合計	3,936	(3,082)	8,717	(8,009)	4,781	(4,927)	121.5%	(159.9%)

◆ 【SNS型投資・ロマンス詐欺月別被害状況】

【被害状況】

○ 月別 被害件数・被害額 前年比



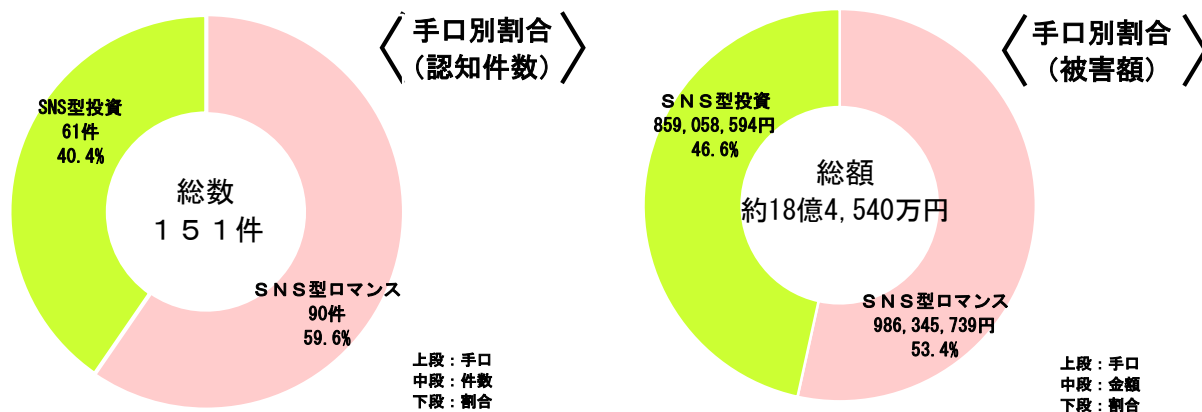
※ 被害額の1万円未満は切り捨て

○ 月別 被害件数 手口別

	1月	2月	3月	4月	5月	6月	7月	8月	9月	10月	11月	12月	合計	割合
SNS型投資	5	2	3	2	5	5	4	7	11	12	5		61件	40.4%
SNS型ロマンス	5	6	6	11	9	11	3	12	6	13	8		90件	59.6%
合計	10	8	9	13	14	16	7	19	17	25	13		151件	

◆ 詳細

○ 手口別認知状況

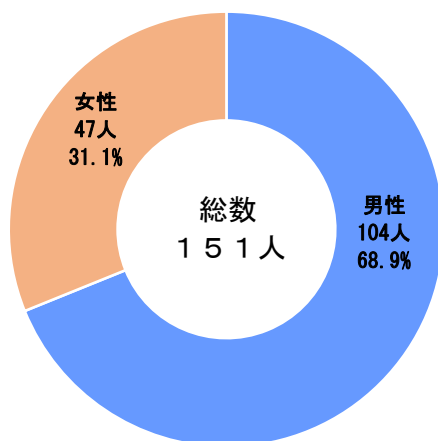


○ 被害者の職業

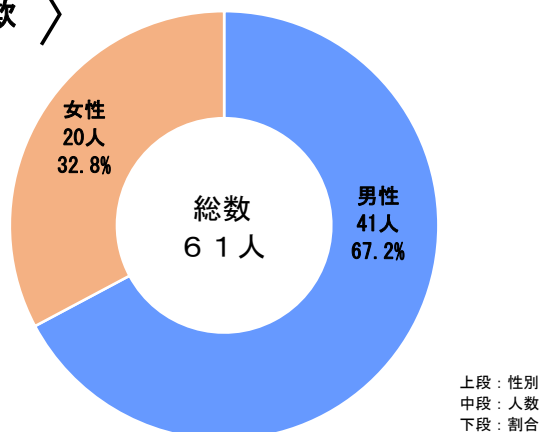
	無職	会社員・会社役員	公務員・団体職員	パート・契約社員等	自営業	アルバイト	その他	合計
人数(人)	19	76	12	11	21	4	8	151
割合	12.6%	50.3%	7.9%	7.3%	13.9%	2.6%	5.3%	100.0%

○ 手口別男女数

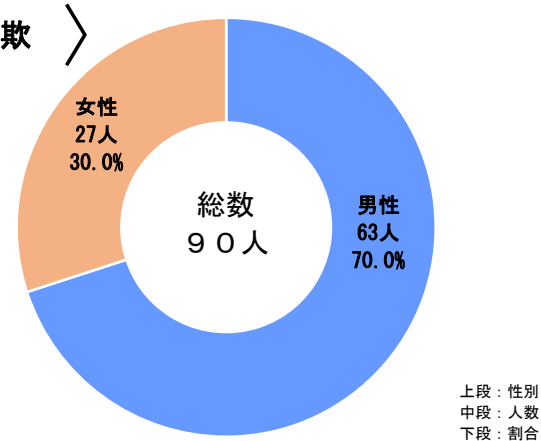
〈 全体 〉



〈 SNS型投資詐欺 〉



〈 SNS型ロマンス詐欺 〉

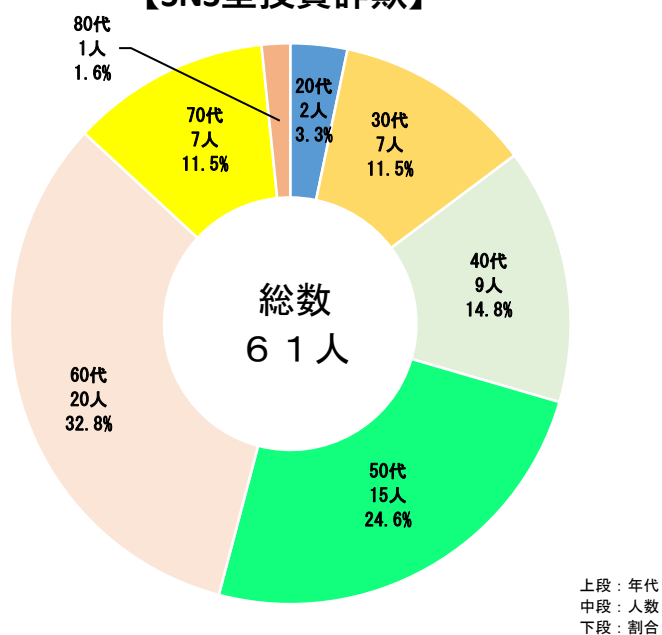


○ 年齢別一覧

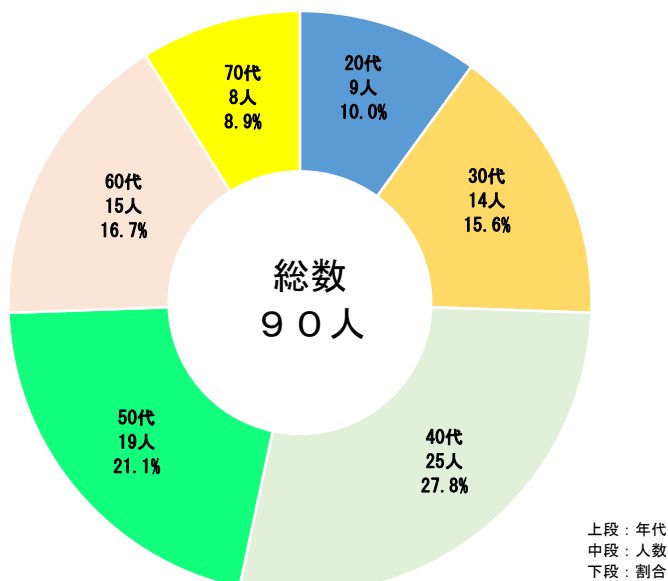
	10代	20代	30代	40代	50代	60代		70代	80代	90代	90代以上	合計
割合	0.0%	7.3%	13.9%	22.5%	22.5%	23.2%		9.9%	0.7%	0.0%	0.0%	151
人数(人)	0	11	21	34	34	35		15	1	0	0	
						23	12					
高齢者別	高齢者以外					高齢者（65歳以上）						
	123					28						
割合	81.5%					18.5%						

○ 手口別 年齢構成比

【SNS型投資詐欺】



【SNS型ロマンス詐欺】



○ 交付形態別

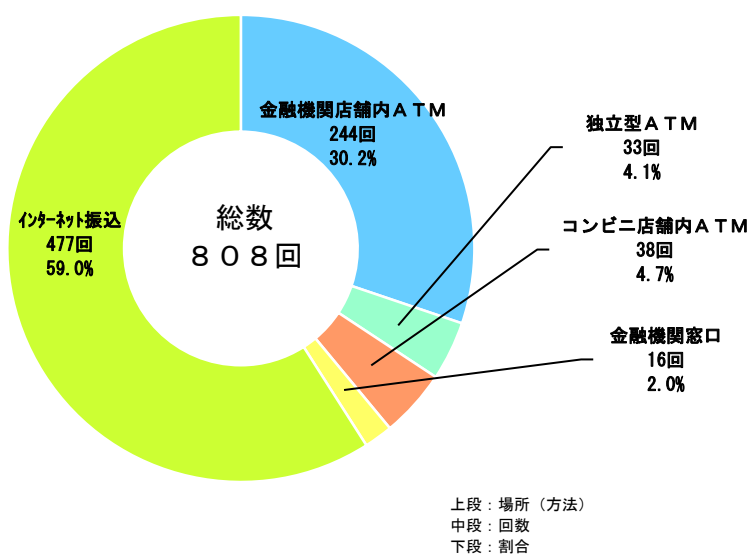
【主たる交付形態】（交付形態が複合した場合、被害額が多い交付形態）

	振込型	電子マネー型	暗号資産型	電子決裁	現金手交	その他	合計
SNS型投資詐欺	43	0	12	1	5	0	61
SNS型ロマンス詐欺	42	1	42	4	1	0	90

【交付形態（延べ数）】

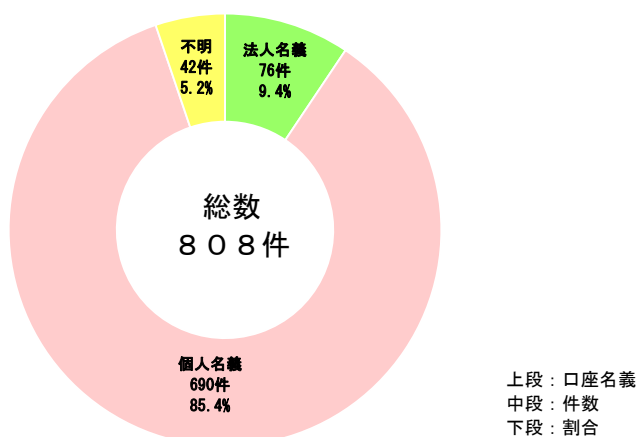
	振込型		電子マネー型		暗号資産型		電子決裁		現金手交		その他		合 計	
	交付回数	被害額	交付回数	被害額	交付回数	被害額	交付回数	被害額	交付回数	被害額	交付回数	被害額	交付回数	被害額
SNS型投資	352	633,628,319			77	89,640,567	5	89,708	17	135,700,000			451	859,058,594
ロマンス	456	436,577,045	46	3,595,000	291	349,639,764	67	3,760,000	5	192,773,930			865	986,345,739
合 計	808	1,070,205,364	46	3,595,000	368	439,280,331	72	3,849,708	22	328,473,930			1,316	1,845,404,333

【振込形態・場所（振込型）】



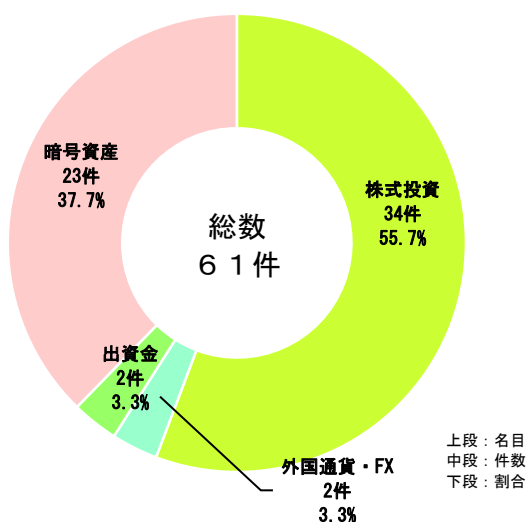
○ 振込先の口座名義・送付先の宛先

【振込先口座】（延べ数）

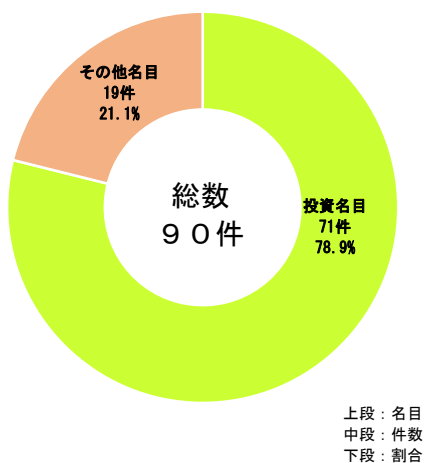


○ 主な支払い名目

【SNS型投資詐欺】



【SNS型ロマンス詐欺】



〈 SNS型ロマンス詐欺のうち
投資名目の内訳 〉

