

## 令和7年10月末の電話でお金詐欺(特殊詐欺)等発生傾向

### ◎ 電話でお金詐欺被害状況 (暫定値)

- ◆ 認知件数 230件 (前年同期比+ 55件)
- ◆ 被害額 13億6,168万円 (+ 7 億4,489万円) ※ 被害額 1 万円未満切り捨て

### ◎ SNS型投資・ロマンス詐欺被害状況 (暫定値)

- ◆ 認知件数 138件 (前年同期比+ 21件)
- ◆ 被害額 17億8,196万円 (+ 4 億1,981万円) ※ 被害額 1 万円未満切り捨て

## 最近の電話でお金詐欺の特徴について

警察官等を名乗り、捜査(優先調査)名目で現金等をだまし取る手口である「ニセ警察詐欺」による被害が顕著

### 【ニセ警察詐欺の特徴】

- 令和7年10月末時点の認知件数は95件と電話でお金詐欺全体の41.3%、被害額は9億2,628万円と電話でお金詐欺全体の68.0%を占めています。
- 犯人側が「**守秘義務**が課せられている」などと被害者を脅すことで、**周囲に相談できない状況を作って孤立させ**、被害に気が付きにくい状況を作りだします。
- **ニセ警察詐欺**では「逮捕を免れるためには全財産を調べる必要がある」などと資金調査を名目とし、**被害者の全財産をだまし取る**ことで、被害額が高額化します。(1件当たりの平均被害額975万円)



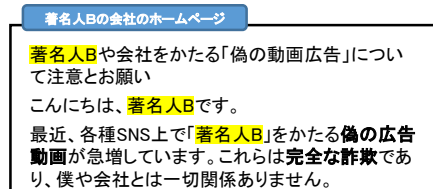
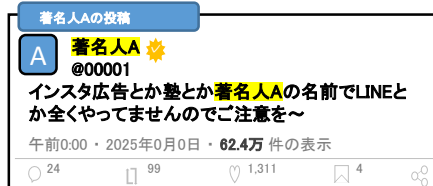
## 最近のSNS型投資詐欺の特徴について

～動画視聴サイト等の広告から投資に誘導する手口が目立つ～

### 【バナー等広告からLINEの投資グループに誘導される流れ】



著名人も投稿やHPにて注意喚起を実施している (注意喚起の例)



- 新規の友だち追加や知らない相手からのメッセージ受信時は各アプリに表示された注意喚起を確認し、**安易に追加や返信をしない**
- 広告に登場する著名人は、**無断で写真や動画を悪用されているケースがほとんど**
- 「バナー等広告」に悪用された著名人は、**公式SNSやHP等で詐欺への注意喚起を実施している場合があるため、真偽を確認する**



## 電話でお金詐欺（特殊詐欺）等の類型について

### 【電話でお金詐欺の類型】

電話でお金詐欺（特殊詐欺）とは、被害者に電話をかけるなどして対面することなく信頼させ、指定した預貯金口座への振込みその他の方法により、不特定多数の者から現金等をだまし取る犯罪をいう。

オレオレ詐欺	親族、警察官、弁護士等を装い、親族が起こした事件・事故に対する示談金等を名目に金銭等をだまし取る（脅し取る）ものをいう。
預貯金詐欺	親族、警察官、銀行協会職員等を装い、あなたの口座が犯罪に利用されており、キャッシュカードの交換手続きが必要であるなどの名目で、キャッシュカード、クレジットカード、預貯金通帳等をだまし取る（脅し取る）ものをいう。
キャッシュカード詐欺盗	警察官や銀行協会、大手百貨店等の職員を装って被害者に電話をかけ、「キャッシュカードが不正に利用されている」等の名目により、キャッシュカード等を準備させた上で、隙を見るなどし、キャッシュカード等を窃取するものをいう。
架空料金請求詐欺	未払いの料金があるなど架空の事実を口実とし金銭等をだまし取る（脅し取る）ものをいう。
還付金詐欺	税金還付等に必要の手続きを装って被害者にＡＴＭを操作させ、口座間送金により財産上の不法の利益を得る電子計算機使用詐欺事件又は詐欺事件をいう。
融資保証金詐欺	実際には融資しないにもかかわらず、融資を申し込んできた者に対し、保証金等の名目で金銭等をだまし取る（脅し取る）ものをいう。
金融商品詐欺	架空又は価値の乏しい未公開株、社債等の有価証券、外国通貨、高価な物品等に関する虚偽の情報を提供し、購入すれば利益が得られるものと誤信させ、その購入名目等で金銭等をだまし取る（脅し取る）ものをいう。これら金融商品に対して、購入意思のない被害者に名義貸しをさせた後、名義貸しをしたことによるトラブル解決名目等で金銭等をだまし取る（脅し取る）ものを含む。
ギャンブル詐欺	不特定多数の者が購入する雑誌に「パチンコ打ち子募集」等と掲載したり、不特定多数の者に対して同内容のメールを送信する等し、これに応じて会員登録等を申し込んできた被害者に対して会員登録料や情報料等の名目で金銭等をだまし取る（脅し取る）ものをいう。
交際あっせん詐欺	不特定多数の者が購入する雑誌に「女性紹介」等と掲載したり、不特定多数の者に対して「女性紹介」等を記載したメールを送付するなどし、これに応じて女性の紹介等を求めてきた被害者に対して会員登録料金や保証金等の名目で金銭等をだまし取る（脅し取る）ものをいう。
その他の特殊詐欺	上記特殊詐欺の類型に該当しない特殊詐欺をいう。

### 【SNS型投資・ロマンス詐欺の類型】

SNS等を通じて対面することなく、交信を重ねるなどして関係を深めて信用させ、指定した預貯金口座への振込みその他の方法により金銭等をだまし取るもので以下の分類によるもの。

SNS型投資詐欺		投資をすれば利益が得られるものと誤信させ、投資アプリ等に誘導するなどし、虚偽の利益を表示する方法などにより心理的安心感を与え、架空の投資を継続させながら、投資金名目や利益の出金手数料名目などで金銭をだまし取るもの（SNS型ロマンス詐欺の投資名目に該当するものを除く。）。
SNS型ロマンス詐欺	ア 投資名目	恋愛感情や親近感を抱かせながら投資に誘導し、投資金名目やその利益の出金手数料名目などで金銭等をだまし取るもの。
	イ その他のロマンス等名目	恋愛感情や親近感を抱かせながら架空の事実を口実とし、交際の継続等を前提とした各種名目で金銭等をだまし取るもの（SNS型ロマンス詐欺の投資名目に該当するものを除く。）。

## 発生概要

### ◆令和7年10月末 電話でお金詐欺(特殊詐欺)等被害認知件数・被害額 前年同期比(暫定値)

区 分		令和6年中		令和6年10月末		令和7年10月末		前年同期比			
		件数	被害額(円)	件数	被害額(円)	件数	被害額(円)	件数	増減率	被害額(円)	増減率
電話でお金詐欺 合計		224	948,285,999 ( 21,717,000 )	175	616,785,843 ( 16,217,000 )	230	1,361,684,701 ( 20,459,000 )	55	31.4%	744,898,858 ( 4,242,000 )	120.8% ( 26.2% )
内          訳	オレオレ詐欺	81	645,599,943 ( 6,600,000 )	53	382,163,643 ( 6,600,000 )	109	1,010,486,351 ( 9,357,000 )	56	105.7%	628,322,708 ( 2,757,000 )	164.4% ( 41.8% )
	預貯金詐欺	8	9,929,000 ( 9,929,000 )	6	4,429,000 ( 4,429,000 )	6	8,454,000 ( 8,454,000 )	0	0.0%	4,025,000 ( 4,025,000 )	90.9% ( 90.9% )
	キャッシュカード詐欺盗	7	5,188,000 ( 5,188,000 )	7	5,188,000 ( 5,188,000 )	5	2,648,000 ( 2,648,000 )	-2	-28.6%	-2,540,000 ( -2,540,000 )	-49.0% ( -49.0% )
	架空料金請求詐欺	89	223,876,240	75	166,826,673	62	219,282,230	-13	-17.3%	52,455,557	31.4%
	還付金詐欺	21	20,180,209	18	17,187,420	17	20,142,135	-1	-5.6%	2,954,715	17.2%
	融資保証金詐欺	5	1,303,625	5	1,303,625	7	3,175,182	2	40.0%	1,871,557	143.6%
	金融商品詐欺	5	30,906,401	5	30,906,401	10	59,328,388	5	100.0%	28,421,987	92.0%
	ギャンブル詐欺										
	交際あっせん詐欺	3	4,304,740	2	4,193,240	9	32,871,845	7	350.0%	28,678,605	683.9%
	その他の特殊詐欺	5	6,997,841	4	4,587,841	5	5,296,570	1	25.0%	708,729	15.4%

※ 下段括弧内は、被害品のキャッシュカードを使用して、犯人が払出した金額等(内数)。

SNS型投資・ロマンス詐欺合計	141	1,755,220,201	117	1,362,147,764	138	1,781,963,177	21	17.9%	419,815,413	30.8%
内 SNS型投資詐欺	63	1,016,180,202	54	825,158,105	56	807,658,594	2	3.7%	-17,499,511	-2.1%
訳 SNS型ロマンス詐欺	78	739,039,999	63	536,989,659	82	974,304,583	19	30.2%	437,314,924	81.4%

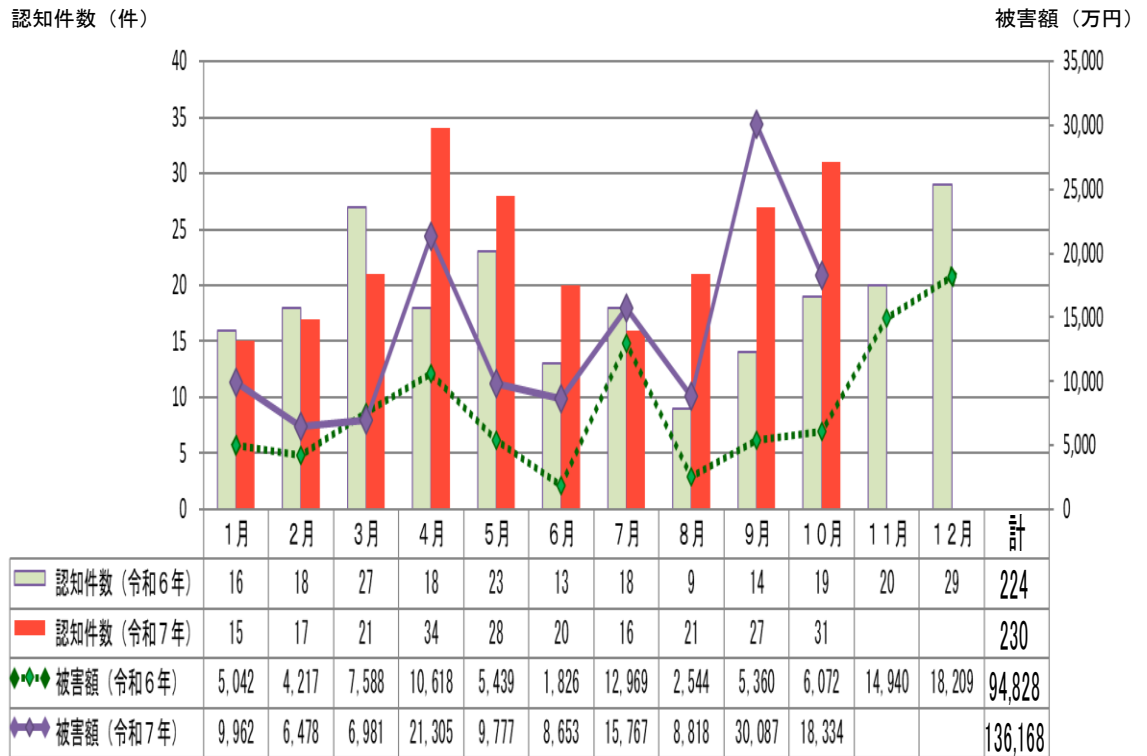
## 【電話でお金詐欺】

- 認知件数230件(前年同期比+55件、+31.4%)、被害額13億6,168万円余(同+7億4,489万円余、+120.8%)、1件当たりの被害額592万円余(同+239万円余)と件数・被害額ともに増加した。
- 10月末時点で発生が多い手口はオレオレ詐欺(109件)、架空料金請求詐欺(62件)。  
オレオレ詐欺の内訳は、警察官かたりが65件、通信事業者かたりが24件、息子かたりが7件、官公庁が4件、金融機関と親族かたりが各4件、信用情報機関が1件であり、架空料金請求詐欺の内訳は、副業名目が23件、有料サイト未納料金等名目が18件、当選金名目が11件、サポート名目が6件、訴訟関係費用等が1件、その他が3件である。
- 犯人側からの接触方法では、犯人からの電話がきっかけとなる被害が155件(67.4%)であり、そのうち、+から始まる国際電話が55件(35.5%)であった。

## 【SNS型投資・ロマンス詐欺】

- SNS型投資詐欺は56件(前年同期比+2件)、被害額8億765万円余(同-1,749万円余)、SNS型ロマンス詐欺は82件(同+19件)、被害額9億7,430万円余(同+4億3,731万円余)であり、SNS型投資詐欺では件数が増加し、SNS型ロマンス詐欺は件数・被害額ともに増加している。
- 1件当たりの被害額は、SNS型投資詐欺が1,442万円余(前年同期比-85万円余)、SNS型ロマンス詐欺が1,188万円余(同+335万円余)である。

○ 月別 被害件数・被害額 前年比



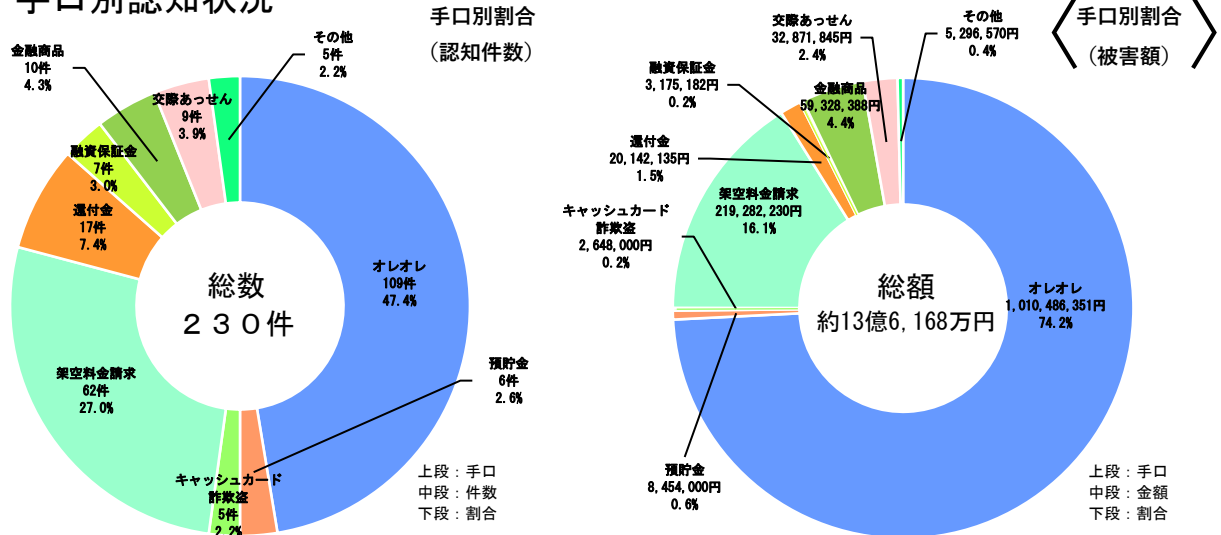
※ 被害額の1万円未満は切り捨て

○ 月別 被害件数 手口別

	1月	2月	3月	4月	5月	6月	7月	8月	9月	10月	11月	12月	合計	割合
オレオレ	4	4	10	19	13	7	9	8	17	18			109件	47.4%
預貯金		1				4				1			6件	2.6%
キャッシュカード 詐欺盗					1	2	1	1					5件	2.2%
架空料金請求	5	9	8	7	6	3	2	7	6	9			62件	27.0%
還付金	3	2	2	2	1	1	1	1	3	1			17件	7.4%
融資保証金	3			1	2	1							7件	3.0%
金融商品			1	3	1		2	2	1				10件	4.3%
ギャンブル													0件	0.0%
交際あっせん		1		1	4	1	1			1			9件	3.9%
その他				1		1		2		1			5件	2.2%
合計	15	17	21	34	28	20	16	21	27	31			230件	

◆ 詳細

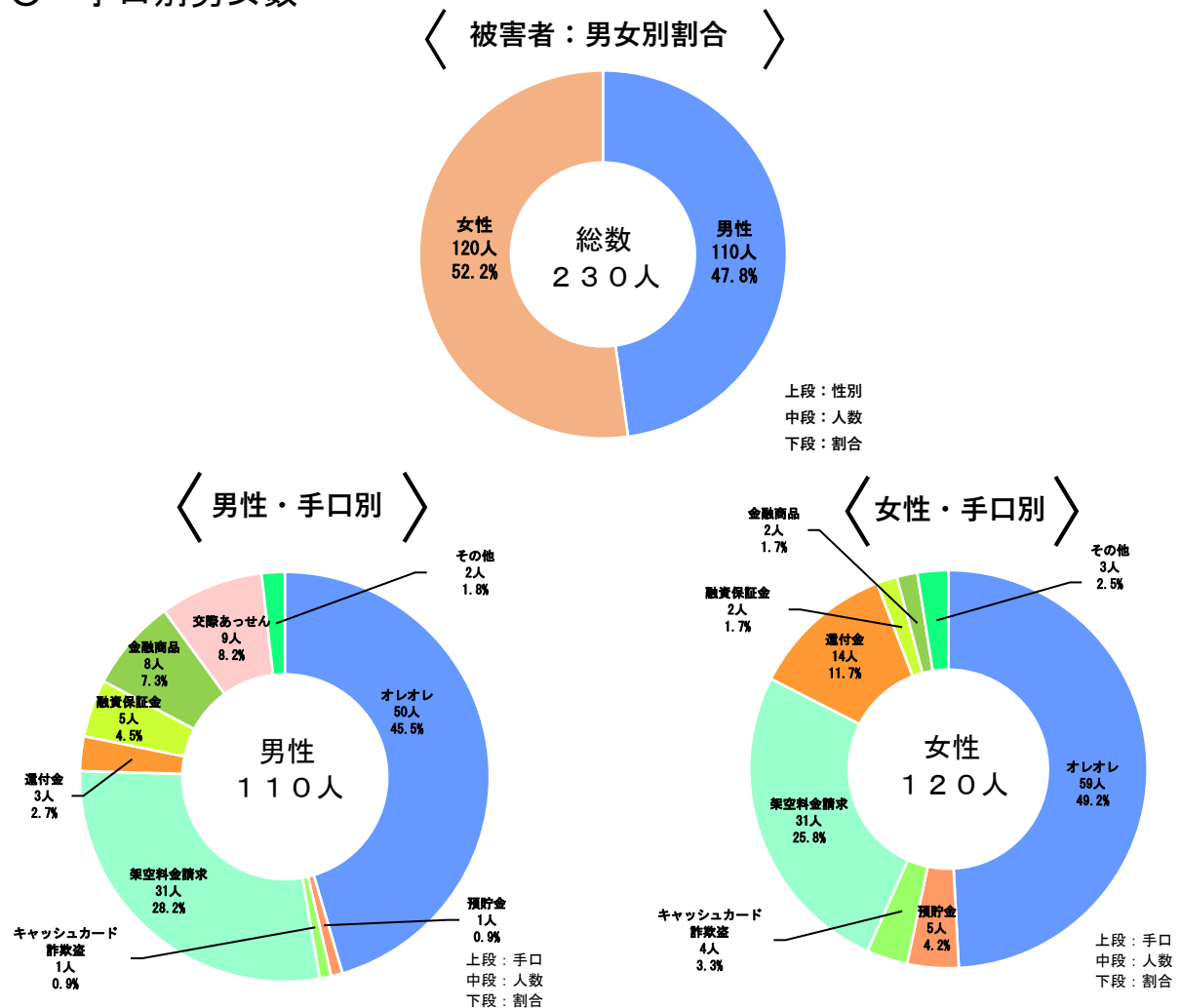
○ 手口別認知状況



○ 被害者の職業

	無職	会社員・会社役員	公務員・団体職員	パート・契約社員等	自営業	アルバイト	その他	合計
人数 (人)	94	70	9	22	17	6	12	230
割合	40.9%	30.4%	3.9%	9.6%	7.4%	2.6%	5.2%	100.0%

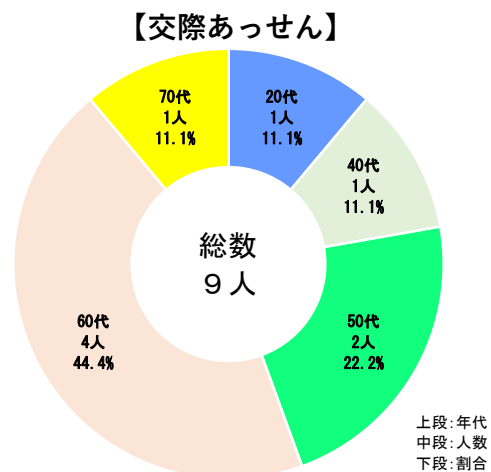
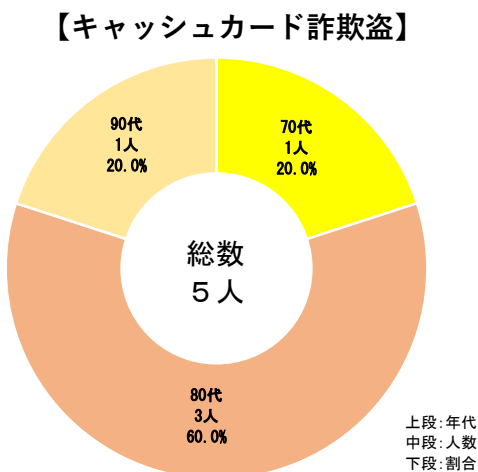
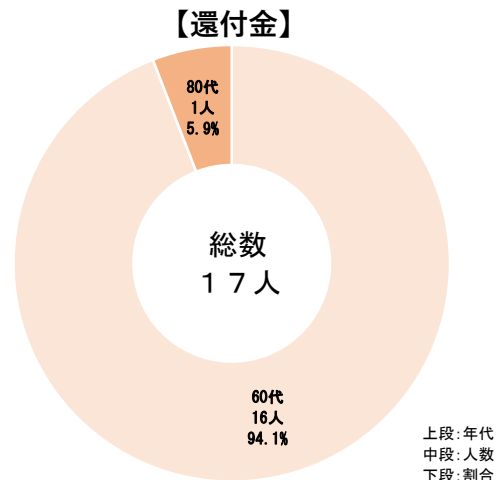
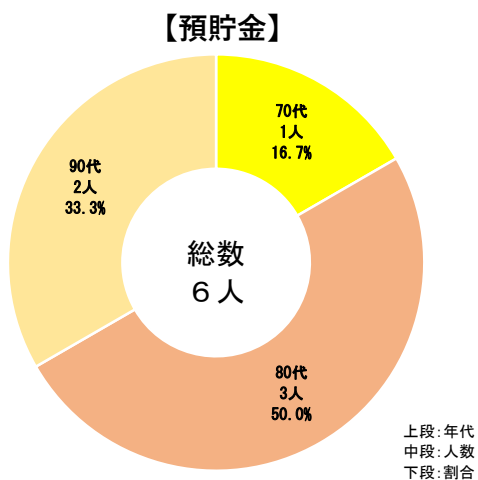
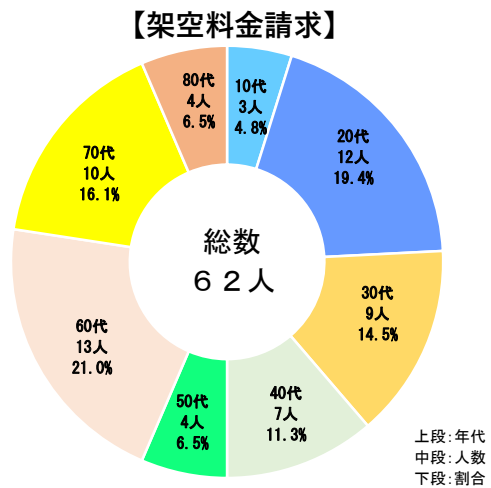
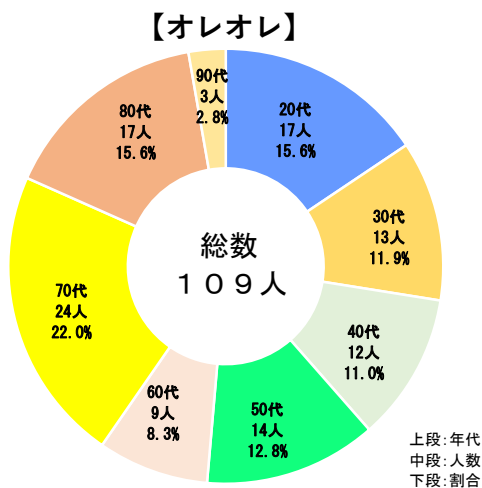
○ 手口別男女数



## ○ 年代別一覧

	10代	20代	30代	40代	50代	60代		70代	80代	90代	合計
割合	1.3%	15.2%	10.4%	11.7%	9.6%	20.0%		17.0%	12.2%	2.6%	230
人数(人)	3	35	24	27	22	46		39	28	6	
						20	26				
高齢者別	高齢者以外					高齢者（65歳以上）					
	131					99					
割合	57.0%					43.0%					

## ○ 手口別 年齢構成比





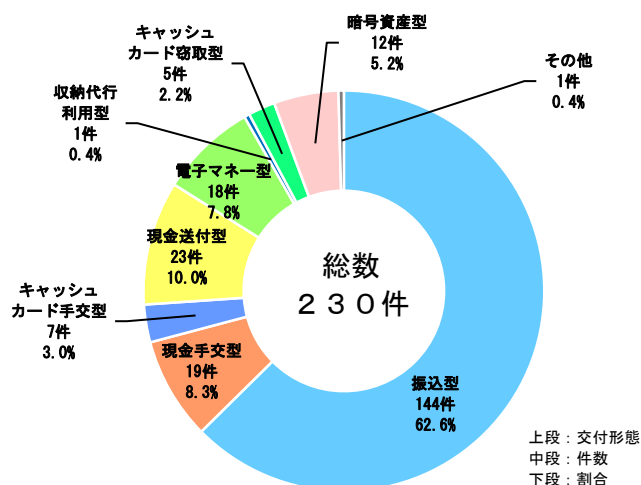
## ○ 交付形態別割合（手口別、前年同期比）

【主たる交付形態】（交付形態が複合した場合、被害額が多い交付形態を主たるものとして集計）

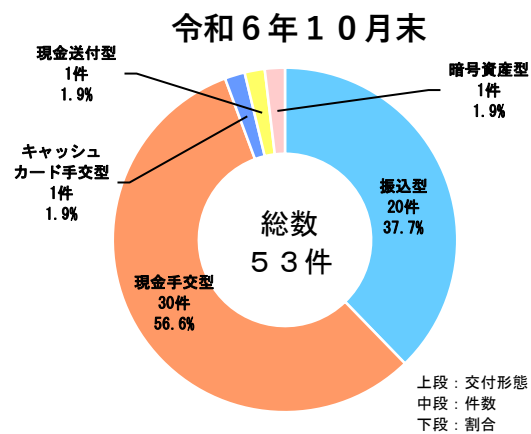
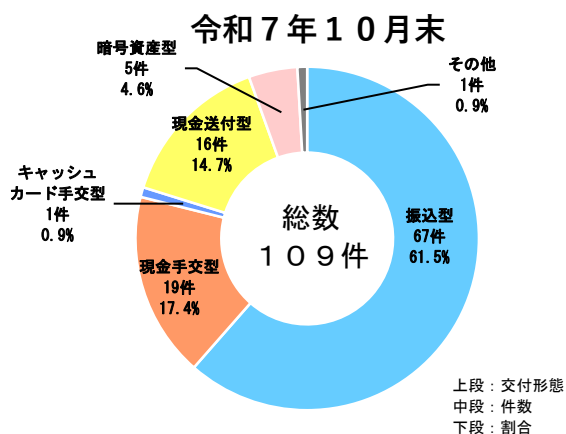
	時期	合計	割合	振込型	現金手交型	キャッシュ カード手交型	現金送付型	電子マネー型	収納代行 利用型	キャッシュ カード窃取型	暗号資産型	その他
オレオレ詐欺	R7.10	109件	47.4%	67件	19件	1件	16件				5件	1件
	R6.10	53件	30.3%	20件	30件	1件	1件				1件	
預貯金詐欺	R7.10	6件	2.6%			6件						
	R6.10	6件	3.4%			6件						
キャッシュカード 詐欺盗	R7.10	5件	2.2%							5件		
	R6.10	7件	4.0%							7件		
架空料金請求詐欺	R7.10	62件	27.0%	37件			5件	17件	1件		2件	
	R6.10	75件	42.9%	49件			2件	23件			1件	
還付金詐欺	R7.10	17件	7.4%	17件								
	R6.10	18件	10.3%	18件								
融資保証金詐欺	R7.10	7件	3.0%	7件								
	R6.10	5件	2.9%	5件								
金融商品詐欺	R7.10	10件	4.3%	4件			1件				5件	
	R6.10	5件	2.9%	5件								
ギャンブル詐欺	R7.10	0件	0.0%									
	R6.10	0件	0.0%									
交際あっせん詐欺	R7.10	9件	3.9%	8件				1件				
	R6.10	2件	1.1%	1件				1件				
その他の特殊詐欺	R7.10	5件	2.2%	4件			1件					
	R6.10	4件	2.3%	4件								

※ 令和7年と令和6年を比較し、増加しているものを朱書及び網掛

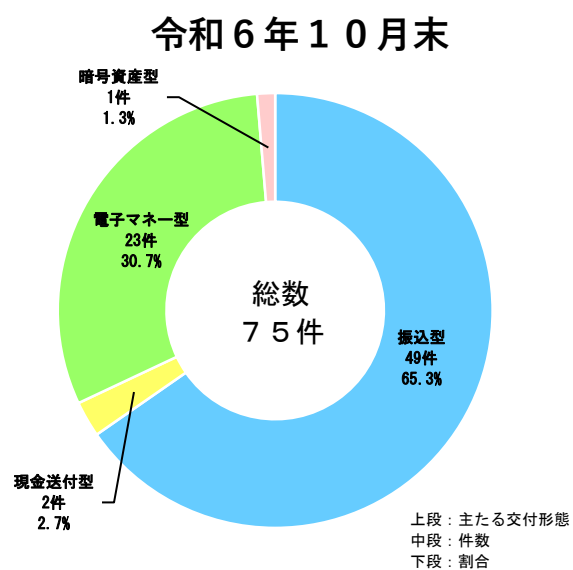
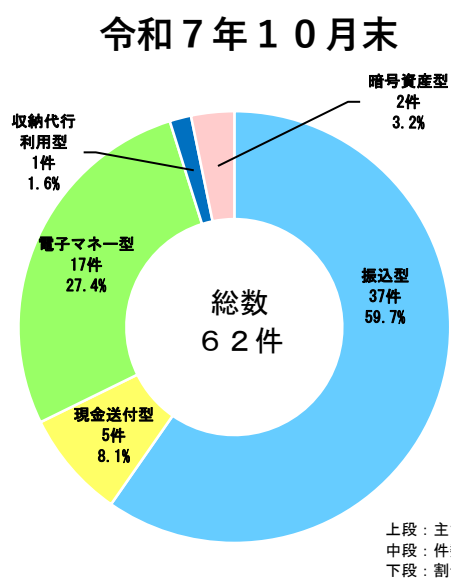
### 【主たる交付形態】 （電話でお金詐欺全体）



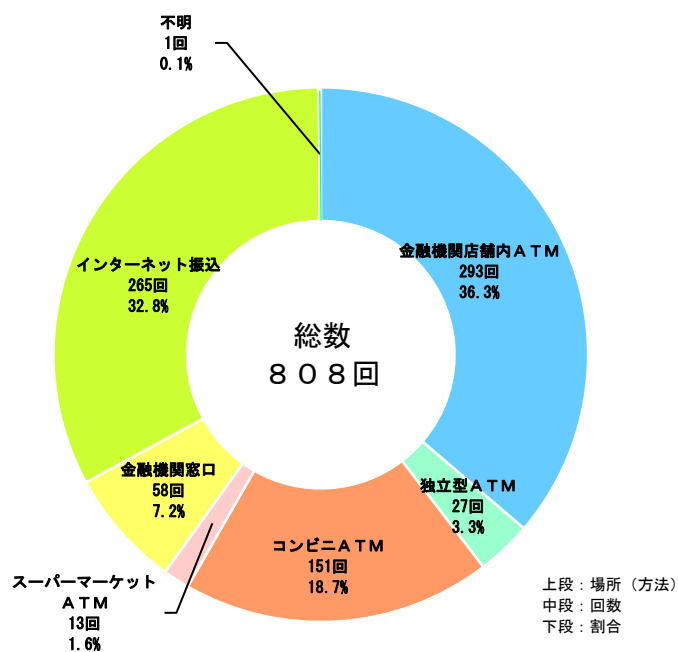
### 【オレオレ詐欺（前年同期比較）】



【架空料金請求詐欺】（前年同期比較）



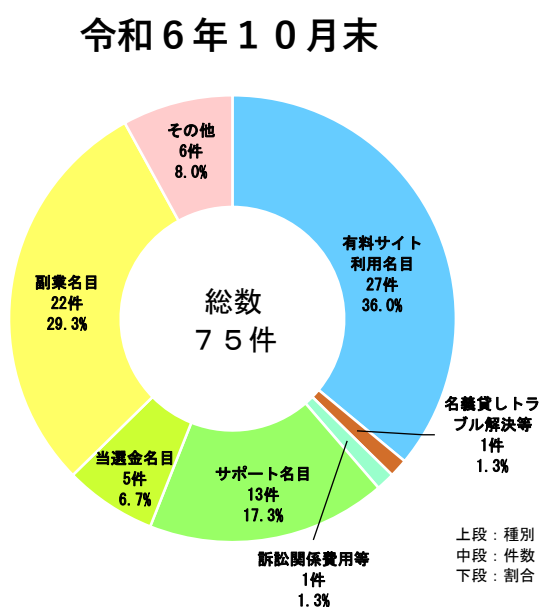
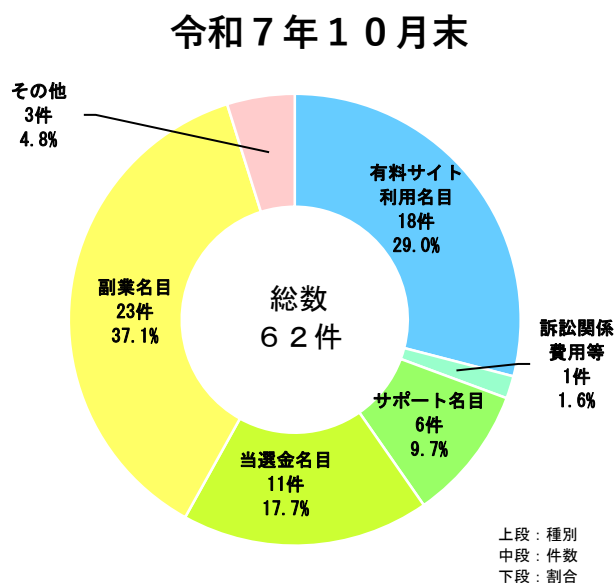
○ 振込形態・場所（延べ数）



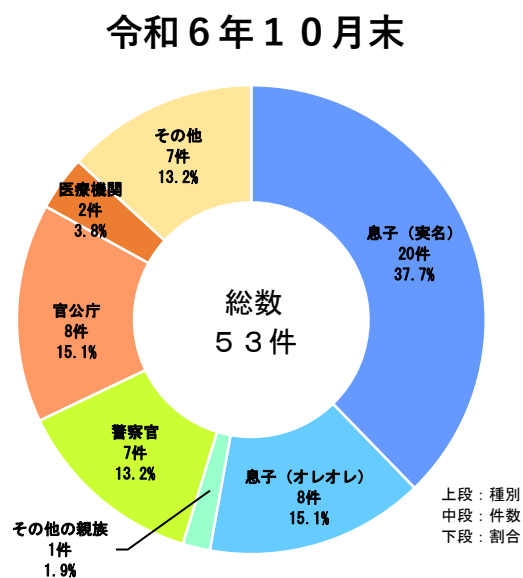
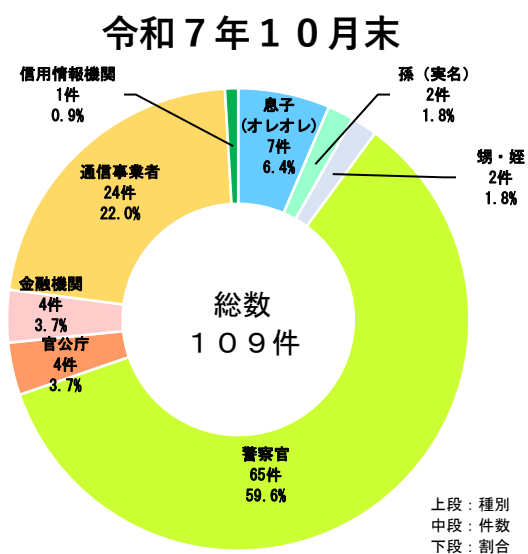


## ○ 主な手口の名目・かたり

【架空料金請求詐欺・名目】（前年同期比較）

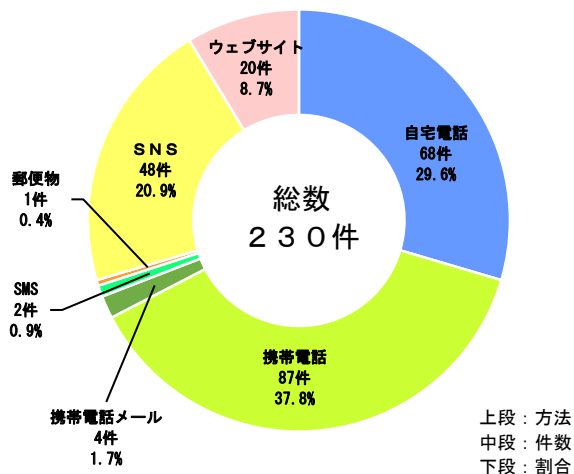


【オレオレ詐欺・かたり】（前年同期比較）

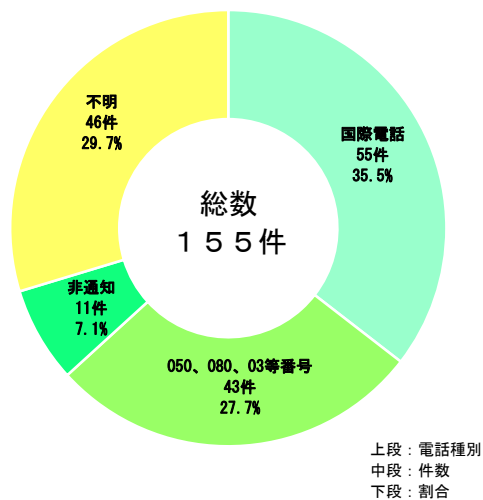


※グラフの通信事業者のうち23件、官公庁のうち3件、金融機関のうち3件、信用情報機関1件は、警察官をかたる者に電話が転送され、警察官をかたる者に金銭等をだまし取られています。

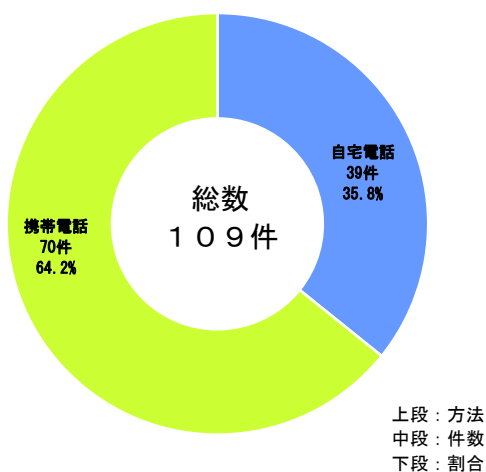
○ 犯人側からの接触方法  
電話でお金詐欺被害全体



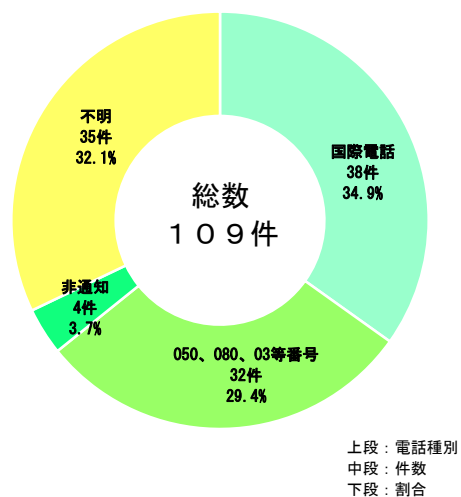
電話への接触のうち、  
犯行使用電話内訳



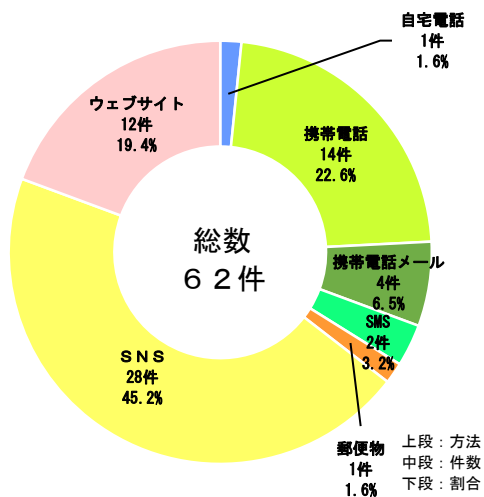
オレオレ詐欺



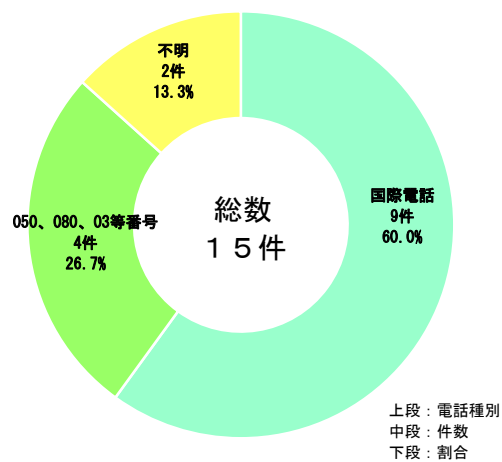
電話への接触のうち、  
犯行使用電話内訳



架空料金請求



電話への接触のうち、  
犯行使用電話内訳



## 令和7年10月末 市町村別 電話でお金詐欺（特殊詐欺）等認知状況（暫定値）

市町村	種別	電帳で申告済会計				オレオレ		預貯金		キャッシュカード取寄せ		実定額金請求		還付金		融資保証金		金融商品		ギャンブル		交際おつせん		その他		SNS型貯蓄会計				SNS型投資				ロマンス																																																																																																																																																																																																																																																																																																																																																																																																																																																																																																																																																																																																																																																																																																																																																																																																																																																																																																																																																																																																																																																																																																																									
		種別	性別	年齢	性別	年齢	性別	年齢	性別	年齢	性別	年齢	性別	年齢	性別	年齢	性別	年齢	性別	年齢	性別	年齢	性別	年齢	性別	年齢	性別	年齢	性別	年齢	性別	年齢	性別	年齢	性別	年齢																																																																																																																																																																																																																																																																																																																																																																																																																																																																																																																																																																																																																																																																																																																																																																																																																																																																																																																																																																																																																																																																																																																							
																																					種別	性別	年齢	種別	性別	年齢	種別	性別	年齢	種別	性別	年齢	種別	性別	年齢	種別	性別	年齢	種別	性別	年齢	種別	性別	年齢	種別	性別	年齢	種別	性別	年齢																																																																																																																																																																																																																																																																																																																																																																																																																																																																																																																																																																																																																																																																																																																																																																																																																																																																																																																																																																																																																																																																																									
東京都	230	1,281,884,701	110	120	100	1,018,000,000	50	0	6,454,000	1	5	6	2,648,000	1	4	82	219,282,200	21	17	30,142,136	2	14	7	8,175,162	5	2	10	59,288,380	8	2	0	82,877,945	3	5	5,289,570	2	3	130	1,781,845,177	80	40	50	807,698,594	30	15	82	874,904,583	50	25																																																																																																																																																																																																																																																																																																																																																																																																																																																																																																																																																																																																																																																																																																																																																																																																																																																																																																																																																																																																																																																																																																										
東京都	豊島区																																																																																																																																																																																																																																																																																																																																																																																																																																																																																																																																																																																																																																																																																																																																																																																																																																																																																																																																																																																																																																																																																																																																																										

※被害者の住居地をもとにした統計になりますので、警察署ごとの認知件数とは一致しません。  
 その他は、県外居住の被害者が県内において被害に遭ったものです。

【阻止状況】

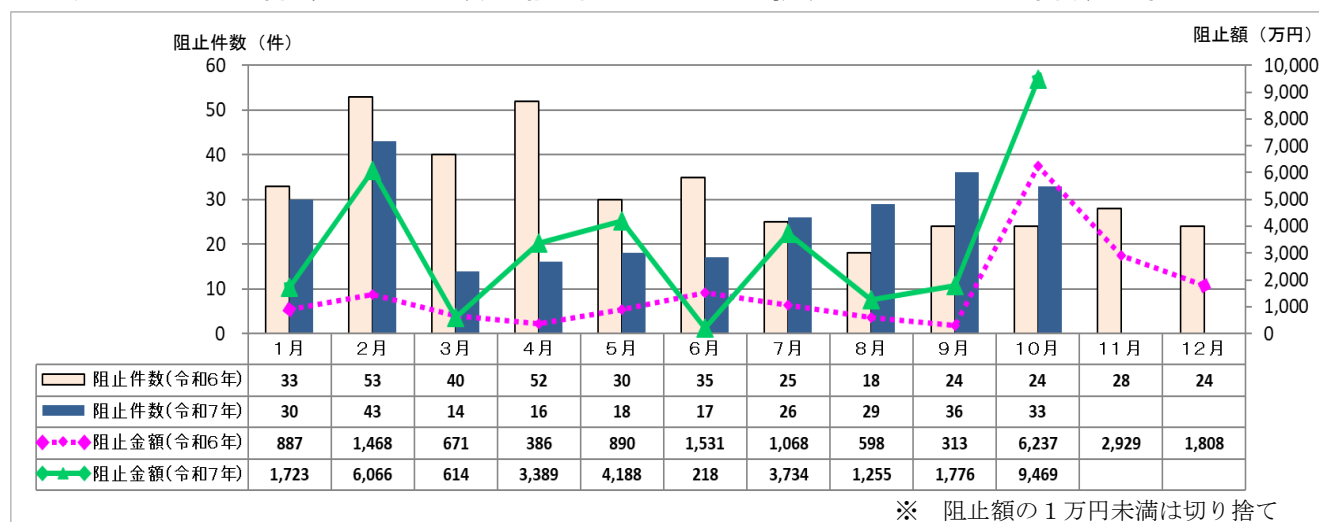
◆令和7年10月末 電話でお金詐欺(特殊詐欺)被害阻止件数・阻止金額 前年同期比(暫定値)

(SNS型投資・ロマンス詐欺は除く)

区 分	令和6年中		令和6年10月末		令和7年10月末		前年同期比	
	阻止件数	阻止金額(円)	阻止件数	阻止金額(円)	阻止件数	阻止金額(円)	阻止件数	阻止金額(円)
被害阻止 合計	386	187,901,750	334	140,529,550	262	324,374,927	-72	183,845,377
内								
オレオレ詐欺	65	144,705,000	47	105,205,000	97	296,340,000	50	191,135,000
預貯金詐欺	1	0	1	0	0	0	-1	0
架空料金請求詐欺	296	38,856,750	267	30,984,550	143	24,337,747	-124	-6,646,803
還付金詐欺	20	500,000	15	500,000	13	0	-2	-500,000
融資保証金詐欺	0	0	0	0	0	0	±0	0
金融商品詐欺	1	990,000	1	990,000	5	2,684,180	4	1,694,180
ギャンブル詐欺	0	0	0	0	0	0	±0	0
交際あっせん詐欺	1	100,000	1	100,000	4	1,013,000	3	913,000
その他の特殊詐欺	2	2,750,000	2	2,750,000	0	0	-2	-2,750,000
			阻止率 (%)	65.9	阻止率 (%)	53.6	増減 (%)	-12.3

※ 阻止率=阻止件数÷(未遂事件を除いた認知件数+阻止件数)

○ 月別 阻止件数・阻止額 前年比(SNS型投資・ロマンス詐欺は除く)



※ 阻止額の1万円未満は切り捨て

○ 月別 阻止件数 手口別

阻止件数(件)	1月	2月	3月	4月	5月	6月	7月	8月	9月	10月	11月	12月	合計	割合
オレオレ詐欺	8	12	2	6	4	3	14	13	13	22			97	37.0%
預貯金詐欺														
架空料金請求詐欺	20	28	11	9	10	12	8	14	22	9			143	54.6%
うち、 電子マネー	17	20	10	6	7	4	3	7	16	4			94	35.9%
還付金詐欺	2	2	1		2	1	3	2					13	5.0%
融資保証金														
金融商品		1				1	1			2			5	1.9%
ギャンブル														
交際あっせん				1	2				1				4	1.5%
その他														
合計	30	43	14	16	18	17	26	29	36	33			262	

## ○ 被害阻止者 手口別（前年同期比較）

被害阻止者(件)	電話でお金詐欺												阻止金額(円)
	年別	合計 (%)		オレオレ	預貯金	架空料金請求	還付金	融資保証金	金融商品	ギャンブル	交際あっせん	その他	
合計	R7.10	262	100.0%	97	0	143	13	0	5	0	4	0	324,374,927
	R6.10	334	100.0%	47	1	267	15	0	1	0	1	2	140,529,550
金融機関職員	R7.10	68	26.0%	35	0	23	7	0	2	0	1	0	119,912,411
	R6.10	76	22.8%	25	1	38	8	0	1	0	1	2	77,638,250
コンビニ店員	R7.10	95	36.3%	2	0	88	1	0	2	0	2	0	9,339,276
	R6.10	184	55.1%	1	0	183	0	0	0	0	0	0	18,085,800
運送業者	R7.10	3	1.1%	2	0	1	0	0	0	0	0	0	7,012,000
	R6.10	0	0.0%	0	0	0	0	0	0	0	0	0	0
警察官	R7.10	15	5.7%	12	0	3	0	0	0	0	0	0	78,189,850
	R6.10	2	0.6%	1	0	1	0	0	0	0	0	0	3,000,000
家族・親族	R7.10	51	19.5%	36	0	12	2	0	0	0	1	0	68,000,700
	R6.10	39	11.7%	16	0	20	3	0	0	0	0	0	27,288,200
友人・知人	R7.10	6	2.3%	4	0	2	0	0	0	0	0	0	334,810
	R6.10	5	1.5%	1	0	4	0	0	0	0	0	0	1,770,000
一般人	R7.10	5	1.9%	0	0	4	1	0	0	0	0	0	428,600
	R6.10	2	0.6%	0	0	2	0	0	0	0	0	0	540,000
その他	R7.10	19	7.3%	6	0	10	2	0	1	0	0	0	41,157,280
	R6.10	26	7.8%	3	0	19	4	0	0	0	0	0	12,207,300

※ その他の内訳：携帯電話販売店（6件）、新聞店（2件）、ドラッグストア店員（1件）、社会福祉協議会員（1件）、家電量販店（1件）、通信事業者（1件）、貴金属販売店（1件）、訪問業者（1件）、病院職員（1件）、市役所職員（1件）、電気通信事業者（1件）、カード会社（1件）、スーパー等店員（1件）

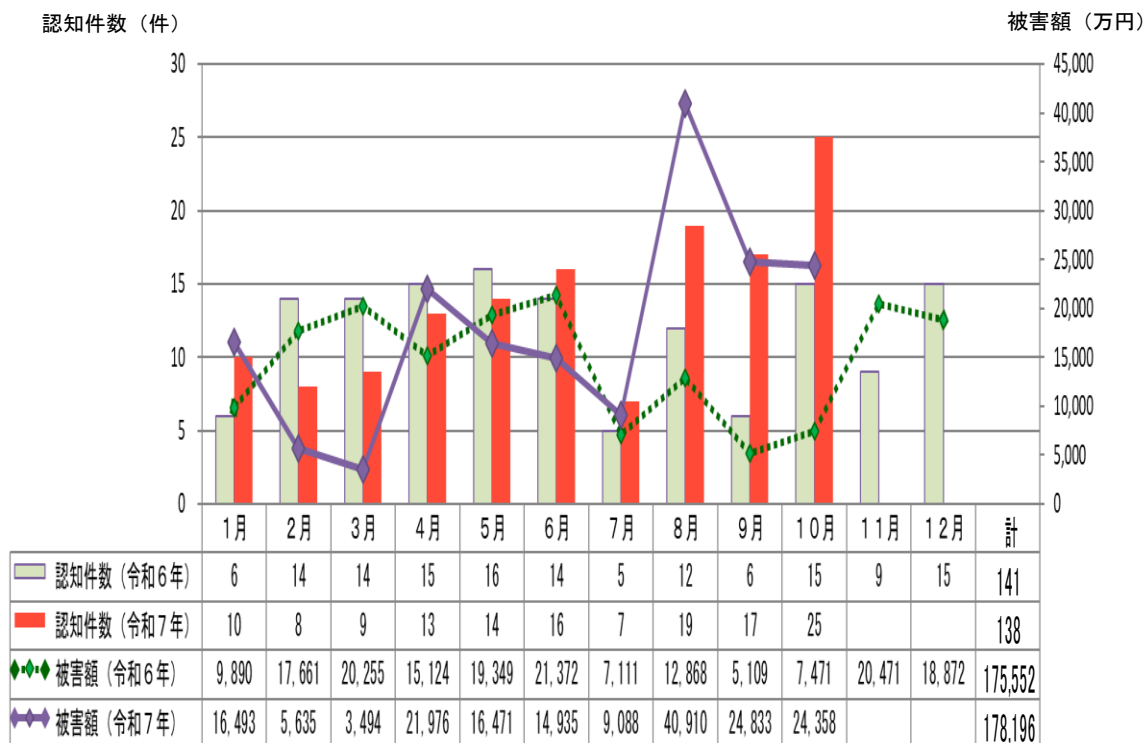
## ◆令和7年10月末 前兆事案件数

	令和6年10月末		令和7年10月末		増減		増減率	
手口	前兆事案		前兆事案		前兆事案		前兆事案	
		前兆事案のうち 犯行予兆電話		前兆事案のうち 犯行予兆電話		前兆事案のうち 犯行予兆電話		前兆事案のうち 犯行予兆電話
オレオレ詐欺	1,276	( 1,268 )	6,257	( 6,172 )	4,981	( 4,904 )	390.4%	( 386.8% )
預貯金詐欺	12	( 12 )	2	( 1 )	-10	( -11 )	-83.3%	( -91.7% )
架空料金請求詐欺	1,247	( 604 )	821	( 386 )	-426	( -218 )	-34.2%	( -36.1% )
還付金詐欺	203	( 201 )	197	( 195 )	-6	( -6 )	-3.0%	( -3.0% )
金融商品詐欺	2	( 2 )	12	( 7 )	10	( 5 )	500.0%	( 250.0% )
SNS型投資	43	( 0 )	32	( 0 )	-11	( 0 )	-25.6%	( - )
SNS型ロマンス	48	( 0 )	36	( 0 )	-12	( 0 )	-25.0%	( - )
その他	600	( 544 )	590	( 557 )	-10	( 13 )	-1.7%	( 2.4% )
合計	3,431	( 2,631 )	7,947	( 7,318 )	4,516	( 4,687 )	131.6%	( 178.1% )

◆ 【SNS型投資・ロマンス詐欺月別被害状況】

【被害状況】

○ 月別 被害件数・被害額 前年比



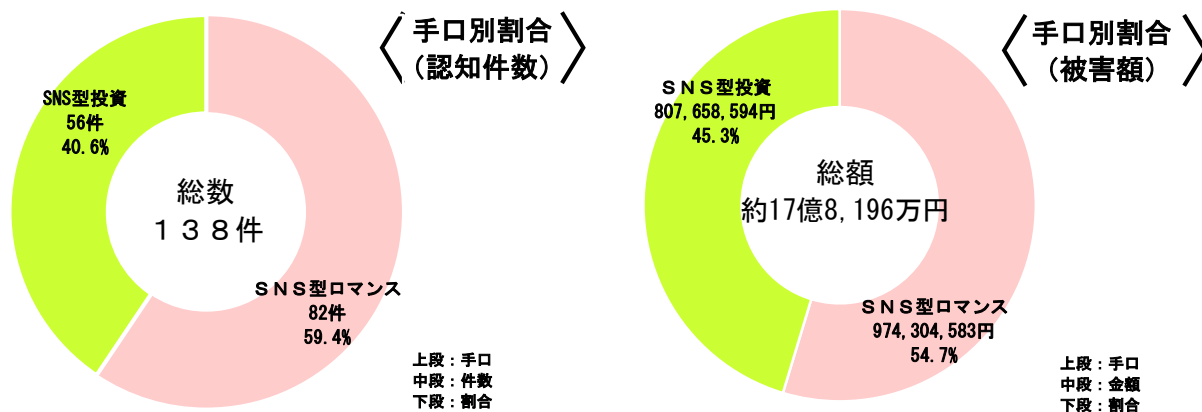
※ 被害額の1万円未満は切り捨て

○ 月別 被害件数 手口別

	1月	2月	3月	4月	5月	6月	7月	8月	9月	10月	11月	12月	合計	割合
SNS型投資	5	2	3	2	5	5	4	7	11	12			56件	40.6%
SNS型ロマンス	5	6	6	11	9	11	3	12	6	13			82件	59.4%
合計	10	8	9	13	14	16	7	19	17	25			138件	

◆ 詳細

○ 手口別認知状況

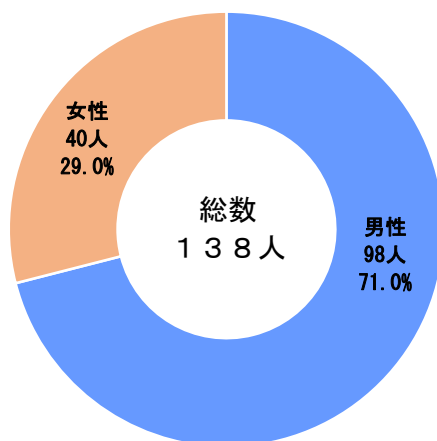


○ 被害者の職業

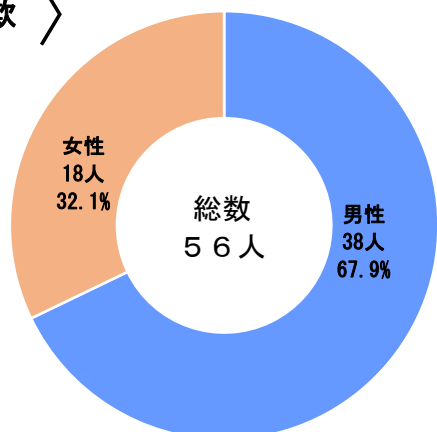
	無職	会社員・会社役員	公務員・団体職員	パート・契約社員等	自営業	アルバイト	その他	合計
人数（人）	19	69	9	11	19	4	7	138
割合	13.8%	50.0%	6.5%	8.0%	13.8%	2.9%	5.1%	100.0%

○ 手口別男女数

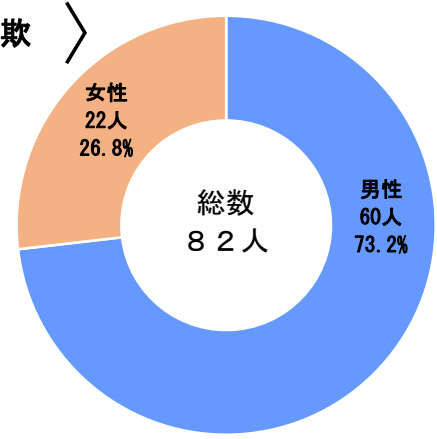
〈 全体 〉



〈 SNS型投資詐欺 〉



〈 SNS型ロマンス詐欺 〉



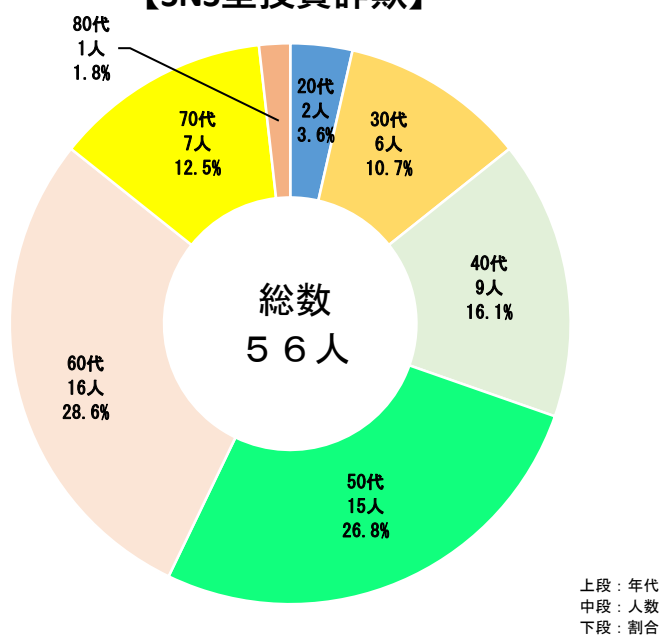


○ 年齢別一覧

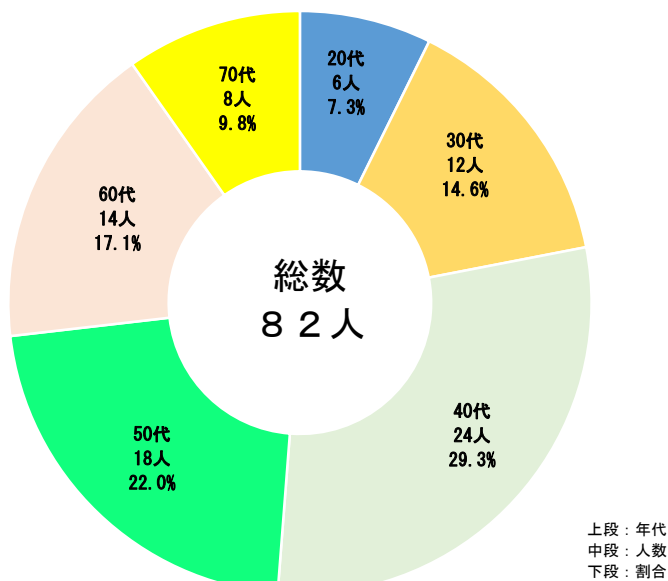
	10代	20代	30代	40代	50代	60代		70代	80代	90代	90代以上	合計
割合	0.0%	5.8%	13.0%	23.9%	23.9%	21.7%		10.9%	0.7%	0.0%	0.0%	138
人数(人)	0	8	18	33	33	30		15	1	0	0	
						18	12					
高齢者別	高齢者以外					高齢者（65歳以上）						
	110					28						
割合	79.7%					20.3%						

○ 手口別 年齢構成比

【SNS型投資詐欺】



【SNS型ロマンス詐欺】



## ○ 交付形態別

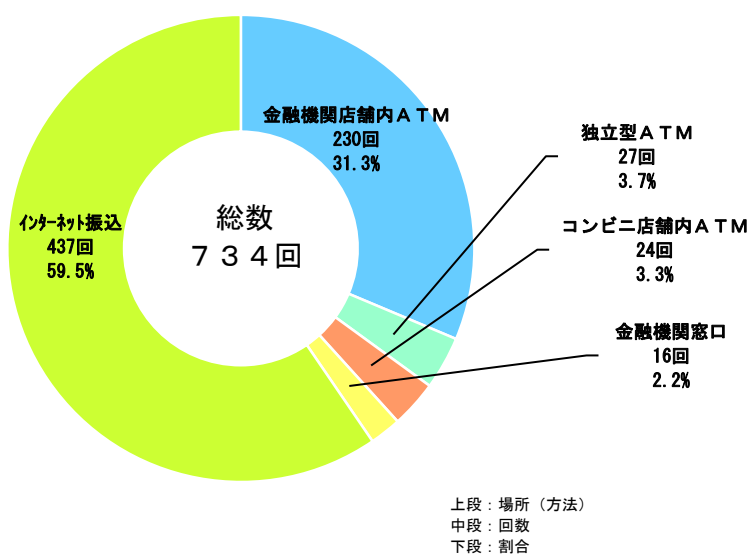
【主たる交付形態】（交付形態が複合した場合、被害額が多い交付形態）

	振込型	電子マネー型	暗号資産型	電子決済	現金手交	その他	合計
SNS型投資詐欺	41	0	11	1	3	0	56
SNS型ロマンス詐欺	36	1	41	3	1	0	82

【交付形態（延べ数）】

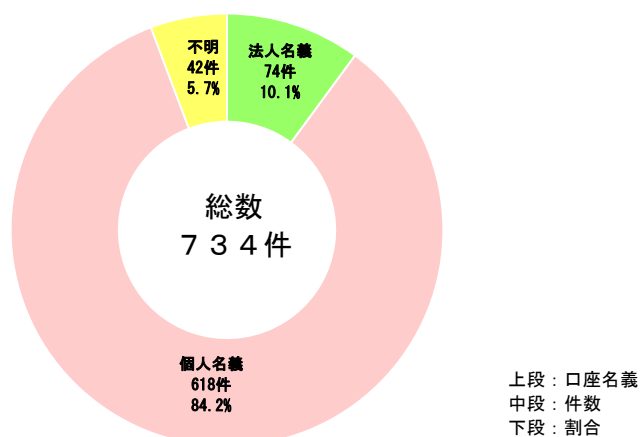
	振込型		電子マネー型		暗号資産型		電子決済		現金手交		その他		合計	
	交付回数	被害額	交付回数	被害額	交付回数	被害額	交付回数	被害額	交付回数	被害額	交付回数	被害額	交付回数	被害額
SNS型投資	325	595,478,319			75	86,390,567	5	89,708	15	125,700,000			420	807,658,594
ロマンス	409	431,407,045	46	3,595,000	281	342,768,608	67	3,760,000	5	192,773,930			808	974,304,583
合計	734	1,026,885,364	46	3,595,000	356	429,159,175	72	3,849,708	20	318,473,930			1,228	1,781,963,177

## 【振込形態・場所（振込型）】



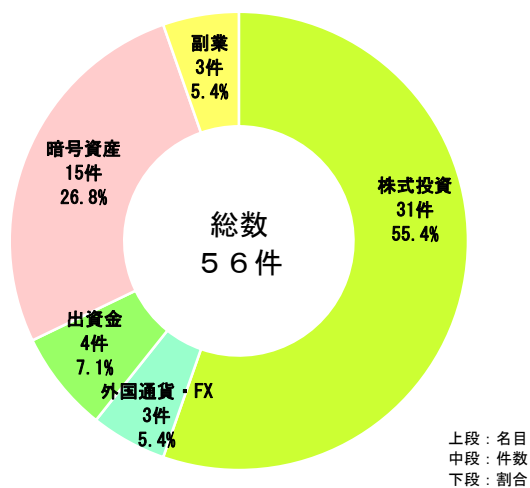
## ○ 振込先の口座名義・送付先の宛先

【振込先口座】（延べ数）

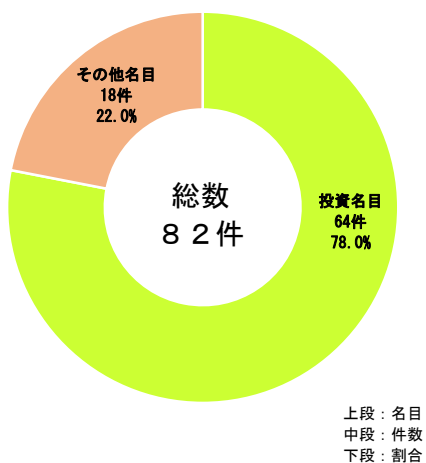


## ○ 主な支払い名目

【SNS型投資詐欺】



【SNS型ロマンス詐欺】



〈 SNS型ロマンス詐欺のうち  
投資名目の内訳 〉

