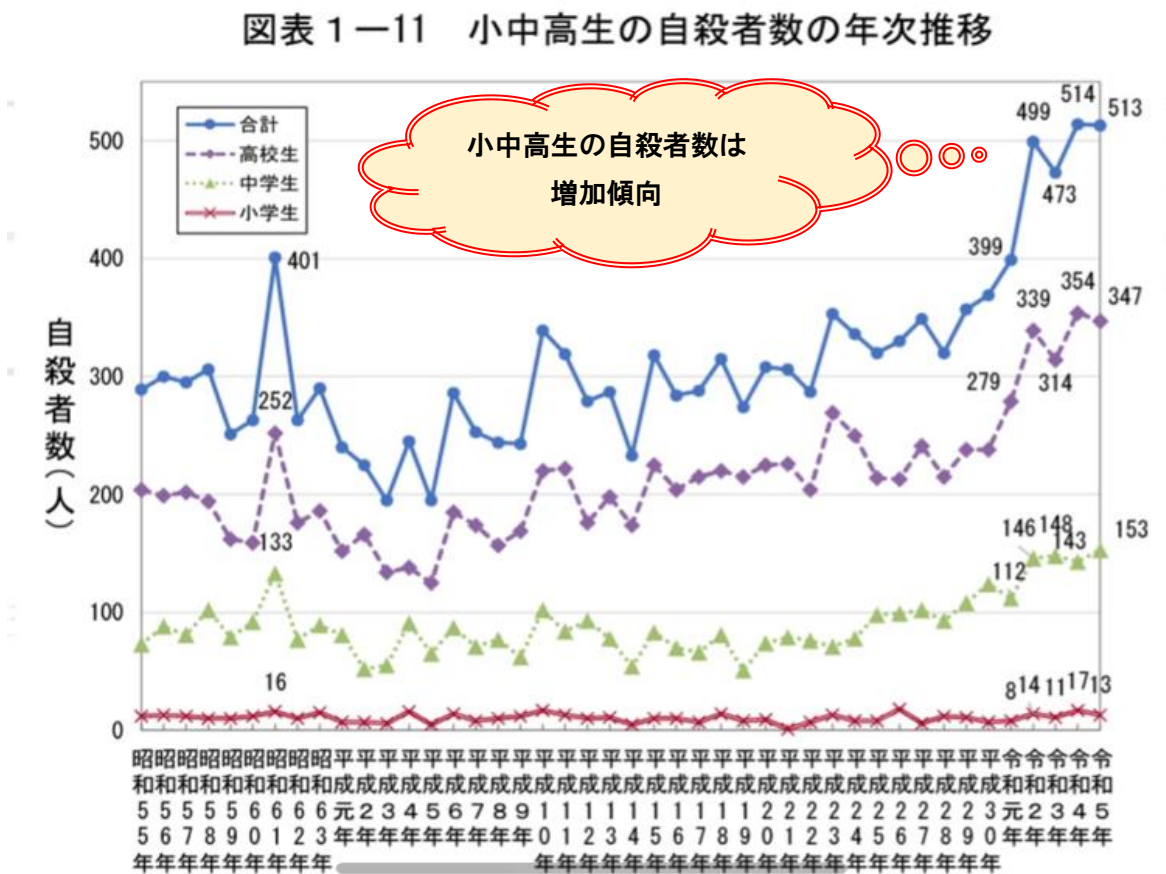
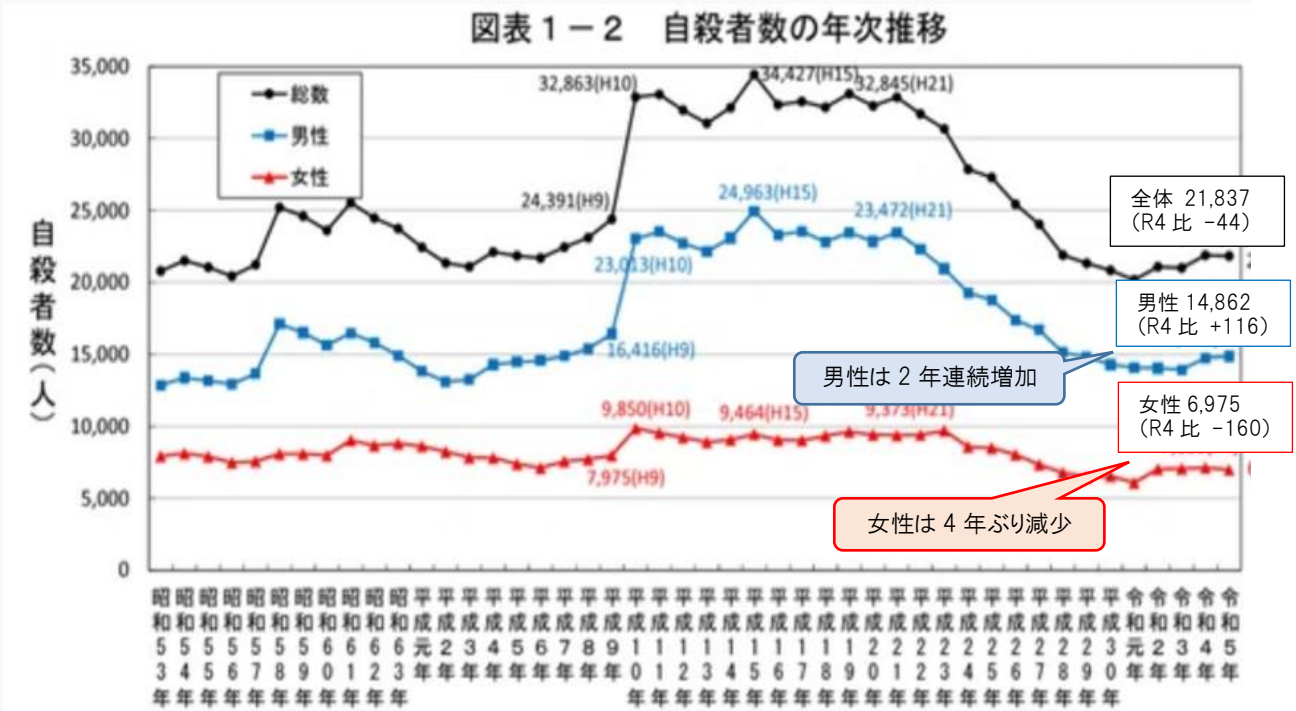


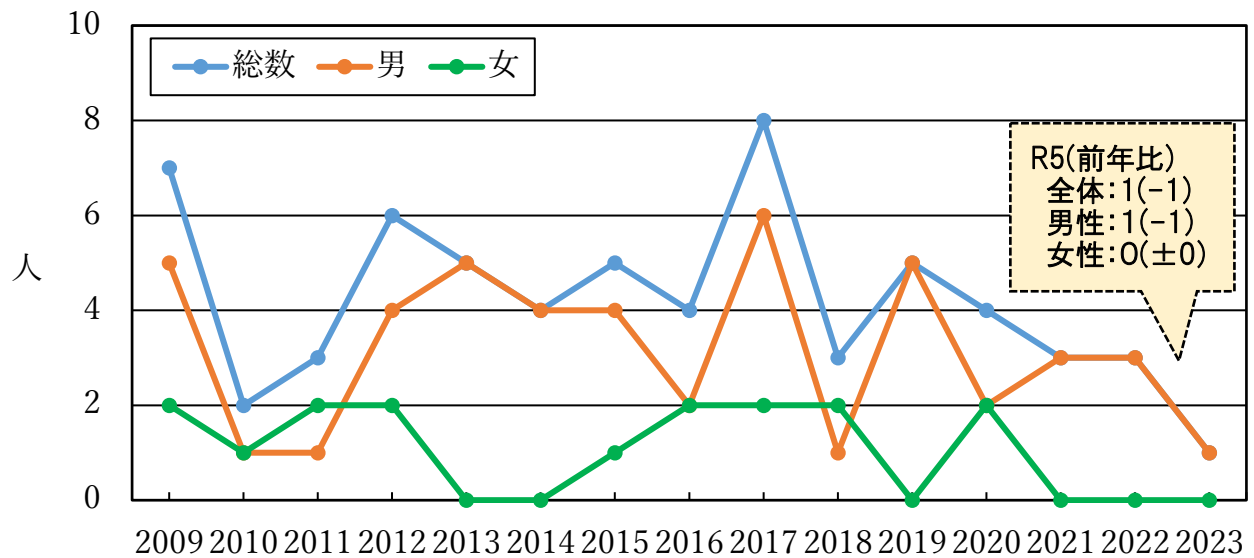
1. 全国の自殺者数の推移



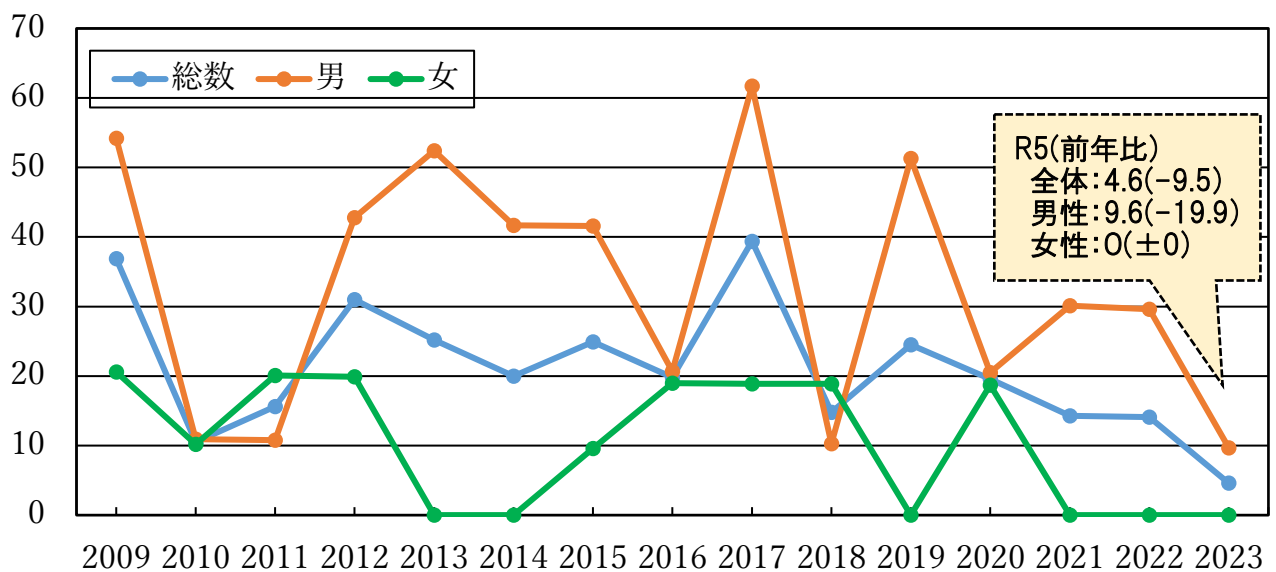
2. 軽井沢町の自殺者数の推移（最新値）

参照：計画 P4

自殺者数の推移



自殺死亡率の推移



参照：計画 P9

自殺者の特性上位5区分	自殺者数 (5年計)	割合	自殺死亡率* (人口10万対)	背景にある主な自殺の危機経路**
1位:男性 20～39歳 有職同居	3	18.8%	68.2	職場の人間関係／仕事の悩み(ブラック企業) →パワハラ+過労→うつ状態→自殺
2位:男性 60歳以上 無職同居	3	18.8%	37.2	失業(退職)→生活苦+介護の悩み(疲れ)+ 身体疾患→自殺
3位:男性 40～59歳 有職同居	3	18.8%	30.7	配置転換→過労→職場の人間関係の悩み+ 仕事の失敗→うつ状態→自殺
4位:女性 60歳以上 無職同居	2	12.5%	15.9	身体疾患→病苦→うつ状態→自殺
5位:男性 20～39歳 無職独居	1	6.3%	1,770.9	①【30代その他無職】失業→生活苦→多重 債務→うつ状態→自殺／②【20代学生】学内 の人間関係→休学→うつ状態→自殺

